



*POSLOVNO IZVJEŠĆE
DRUŠTVA ZA 2014. GODINU*

Poreč, ožujak 2015.

SADRŽAJ

	Stranica
I. IZVJEŠĆE UPRAVE	
1. Godišnje izvješće o stanju društva	3
II. FINANCIJSKI IZVJEŠTAJI	
1. Financijski izvještaji	8
III. BILJEŠKE UZ FINANCIJSKE IZVJEŠTAJE	
1. Uvod	14
2. Okvir za prezentiranje financijskih izvještaja	15
3. Sažetak računovodstvenih politika	16
4. Bilanca	19
5. Račun dobiti i gubitka	28
6. Izvještaj o novčanim tijekovima	33
7. Izvještaj o promjenama kapitala	33
8. Upravljanje financijskim rizicima	33
IV. POSLOVNE AKTIVNOSTI I INVESTICIJE	
1. Kadrovi i prirodni pokazatelji	35
2. Investicijske aktivnosti	38
3. Poslovni rezultat po radnim jedinicama	40
4. Analiza financijskih izvještaja pomoću financijskih pokazatelja	45
V. ODLUKA O UTVRĐIVANJU GODIŠNJIH FINANCIJSKIH IZVJEŠTAJA	49
VI. ODLUKA O UPORABI DOBITI	50

I. IZVJEŠĆE UPRAVE

1. Godišnje izvješće o stanju društva

UVOD

Promatrajući 2014. godinu može se zaključiti da su ostvareni rezultati nastavak provođenja mjera i uspješnog rada, a postignuti su zahvaljujući ogromnom radu i naporu svih zaposlenika, zalaganju, odgovornosti, znanjima i iskustvu.

Iako je godina bila dinamična i zahtjevna Usluga Poreč d.o.o. poslovala je u skladu sa postavljenim poslovnim planovima, a to je bila prije svega stabilizacija poslovanja sa tendencijom rasta.

U godini iza nas Društvo je bilo izloženo velikim očekivanjima te se može reći da provođenje strategije poslovanja koju si je Društvo postavilo na početku godine bilo uspješno ali i na kraju godine vidljivo u postignutim rezultatima.

Tijekom 2014. godine poslovanje je bilo usredotočeno na daljnju racionalizaciju poslovanja te se je na taj način osiguralo znatno smanjenje troškova gdje je to bilo moguće a samim time pridonijelo se pozitivnim poslovnim rezultatima. Nastavilo se sa organizacijom poslovanja te stvaranjem uvjeta za pružanje usluga Društva korisnicima na višem i kvalitetnijem nivou. Težilo se optimalizacija poslovanja, upravljanju i ulaganju u ljudski potencijal te uz sve to poslovati odgovorno i profitabilno te jačati investicijske aktivnosti.

Kao jedan od najznačajnijih događaja koji je obilježio proteklu godinu, svakako je zakonska obveza podjele društva izdvajanjem djelatnosti radne jedinice otpadne vode u zasebno novo društvo, te je tim činom osnovano trgovačko društvo Odvodnja Poreč d.o.o. koje je formalno započelo s radom 1. veljače 2014. godine.

U 2014. godini ostvareni su ukupni prihodi od 40.088.529 kuna, od čega poslovni prihodi čine 92,98 % odnosno 37.276.085 kuna.

Ukupni rashodi iznose 39.868.615 kuna. Poslovni rashodi koji iznose 39.510.672 kuna čine 99,10 % ukupnih rashoda.

Usmjerenost na kvalitetno upravljanje troškovima i racionalizaciju poslovanja doveli su do toga da Društvo nakon dvije godina rada sa gubitkom, u 2014. godini poslovnu godinu završava sa bruto dobiti u iznosu od 219.914 kuna.

Kao što je prethodno navedeno godinu je obilježilo izdvajanje djelatnosti odvodnje iz poslovanja društva. Kako bi se realnije moglo pratiti, uspoređivati i analizirati poslovanja po mjesecima ali i ukupno na kraju godine, ostvarenja RJ Otpadne vode isključena su iz postignutih rezultata poslovanja Društva u 2013. godini. Uspoređujući tako godine može se uočiti porast prihoda ali i značajno smanjenje rashoda. U 2014. godini ostvareni su ukupni prihodi u iznosu od 40.088.529 kuna te su u odnosu na 2013. godinu veći za 5% odnosno 2.001.561 kunu. Promatrajući rashode također se uočava pozitivan trend. U 2013. godini ukupni rashodi iznosili su 43.572.214 kuna dok su oni u 2014. godini iznosili 39.868.615 kuna odnosno ukupni rashodi manji su za 8,50 % ili za 3.703.599 kuna. Najznačajniji trošak Društva svakako su plaće koje se u odnosu na 2013. godinu smanjene za 4.460.815 kuna te je udio istih u prihodima u 2014. godini 37,50% dok je u 2013. godini taj udio iznosio 42,22 %. Do uštede u plaćama prvenstveno je došlo boljom organizacijom posla što je rezultiralo smanjenjem broja odrađenih sati u odnosu na 2013.g. za 61.458 ili 15%, a temeljem istog proizlazi smanjenje prosječnog broja zaposlenih za 30 djelatnika.

Važno je istaknuti da je do porasta prihoda došlo prvenstveno iskorištavanjem svih vlastitih resursa i sagledavanjem svih segmenata poslovanja, a da se pritom cijene koštanja

usluga Društva nisu promijenile dok je smanjenje rashoda produkt već započete politike poslovanja Društva.

Jedan od ciljeva koje si je Uprava postavila na početku godine, svakako je bilo održavanje profitabilnog poslovanja, likvidnosti te financijske stabilnosti.

Na dan 31.12. obveze prema dobavljačima iznosile su 5.302.688 kuna dok je s druge strane Društvo imalo po žiroračunima u bankama sredstava u iznosu od 8.450.696 kuna. Iz navedenog je vidljivo da je Društvo u danom trenutku raspolagalo viškom likvidnih sredstava u iznosu 3.148.008 kuna za podmirenje svojih drugih kratkoročnih obveza.

Važno je napomenuti da su sve ukupne obveze prethodno navedene nedospjele dok je iznos dospjelih sa 31.12. 22.268 kuna.

Najveća obveza sa kojom se je Društvo susrelo u 2014. godini svakako je obveza prema Croatia Factoringu, po osnovi investicije za sanaciju odlagališta otpada Košambra u iznosu od 2.226.342 kuna. Obvezu je Društvo zajedno sa Gradom Porečom uspješno podmirilo, a da se pritom likvidnost Društva nije značajnije ugrozila. Nadalje, važno je naglasiti da su obveze i prema svim ostalim dobavljačima uspješno podmirivane u rokovima dospjeća.

Održavanje i osiguranje likvidnosti i solventnosti Društva mjera je na kojoj se planira raditi i u buduću, a sve kako bi se stvorile dobre financijske osnove za izvršavanje svih budućih strateških planova.

U cilju daljnjeg smanjenja negativnog trenda poslovanja napravljena je analiza trenutnog stanja te je Društvo poduzelo niz aktivnosti vezano za rješavanje istih. Problem s kojim se je Društvo suočavalo duži niz godina je nemogućnost Grada Poreča da izvrši obveze prema Društvu. Potraživanja od strane Grada Poreča na početku 2014. godine iznosila su 25.182.399 kuna. Tijekom godine Uprava Društva intenzivno je radila na poduzimanju svih potrebnih radnji za rješavanje navedenog slučaja. Iznos potraživanja osim što je narušavao aktivu bilance Društva, utjecao je i na nelikvidnost Društva za podmirenje dijela kratkoročnih obveza.

Kao jedan od načina rješavanja navedenog slučaja ukazala se mogućnost kupnje Velikog gradskog parkirališta, u vlasništvu Grada Poreča, a koje je isti stavio na prodaju u prosincu 2014. godine.

Uzimajući u obzir da Usluga Poreč upravlja navedenim parkiralištem, održava ga te plaća godišnju koncesiju za upravljanje istim, te temeljem toga ima ukupne troškove u iznosu od cca 2.900.000 kuna godišnje, kupnja spomenutog parkirališta te na taj način rješavanje potraživanja, učinila se logičnim slijedom.

Dana 29.12.2014. godine potpisan je Ugovor o kupoprodaji nekretnine u ukupnom iznosu od 21.700.000,00 kn.

Ukupna potraživanja od Grada Poreča na dan 31.12. iznose 1.410.991 kuna te su smanjena za 94,40% u odnosu na isti period 2013. godine.

Analizirajući poslovanje Društva kroz glavne financijske pokazatelje (pokazatelje likvidnosti, zaduženosti, vlastitog financiranja i aktivnosti) može se uočiti da svi pokazuju pozitivan trend poslovanja, a točne informacije i podatke o istima mogu se pronaći u nastavku ovog izvješća.

POSLOVNE AKTIVNOSTI I INVESTICIJE DRUŠTVA

Imajući na umu i vođeni saznanjem da su ljudi jedna od najvažnijih komponenta Društva, radilo se na postizanju i održavanju motivirajuće kulture u Društvu te poboljšanju uvjeta za rad u svim organizacijskim jedinicama čime se je željela postići veća učinkovitost i motiviranost na radu ali i kvalitetnije obavljanje same djelatnosti. Godina je započela

novom organizacijskom strukturom čime je smanjen broj rukovodećih radnih mjesta, a samim time i troškovi zaposlenih. Slijedom nove organizacijske sheme Društva, napravljena je i nova sistematizacija radnih mjesta koja se je kao takva počela primjenjivati od 01.siječnja 2014. godine.

U samom početku trebao je proći određeni period kako bi se svi djelatnici zajedno i sa Upravom prilagodili novonastaloj situaciji, što se i na kraju godine pokazalo veoma uspješnim potezom.

U suradnji i dogovoru sa sindikatom 18. prosinca 2014. godine potpisan je novi Kolektivni ugovor koji je stupio na snagu 01. siječnja 2015. godine, a kojim su usklađena materijalna prava radnika sa rezultatima poslovanja društva, te je isti sklopljen na razdoblje od dvije godine. Nadalje, bitno je napomenuti da je novim kolektivnim ugovorom dogovoreno povećanje osnovice plaće za 5% što se također počelo primjenjivati s početkom 2015. godine. Kao zadovoljstvo i zahvala svim djelatnicima na radu, trudu, zalaganju ali prije svega postignutom dobrom poslovnom i financijskom rezultatu, svim djelatnicima na kraju poslovne godine isplaćena je nagrada.

Vodeći brigu te poticajući osviještenost prema društvu i zajednici u kojoj djeluje, Usluga Poreč, zapošljava osobe i članove Udruge za promicanja inkluzije za osobe s mentalnom retardacijom Vrijeme, te na taj način pokušava doprinijeti uključivanju osoba s intelektualnim teškoćama u život i rad zajednice.

Što se tiče razvoja i aktivnosti Društva posebno treba istaknuti i najvažnije investicije koje su realizirane u 2014. godini.

Ukupno je realizirano investicija u vrijednosti od 13.155.255 kuna što je za 6,6 puta više u odnosu na prethodnu godinu kada je bilo realizirano svega 1.987.998 kuna investicija.

Prije svega tu treba spomenuti da je na Građevini za gospodarenje otpadom Košambra u Poreču uz sufinanciranje Fonda za zaštitu okoliša i energetske učinkovitost, izgrađena prva Pretovarna stanica u Republici Hrvatskoj, a koje su predviđene Zakonom o održivom gospodarenju otpadom.

Nadalje, tijekom 2014 godine isto uz sufinanciranje Fonda nabavljena su dva nova vozila za sakupljanje komunalnog otpada, koja su i će uvelike doprinijeti kvalitetnijem obavljanju poslova, kao i smanjenju troškova održavanja voznog parka. Tijekom godine krenulo se u nabavu komunalnih spremnika čija nestašica obilježava duži niz godina, te je u travnju nabavljeno prvih 50 novih spremnika, a krajem 2014. godine uz sufinanciranje Fonda, obavljena je Javna nabava različitih vrsta i volumena spremnika za komunalni i korisni otpad. Spremnici su dopremljeni početkom 2015. godine te će se isti postaviti na području gdje Usluga obavlja organizirano sakupljanje komunalnog otpada.

Kao što je prethodno navedeno, nestašica komunalne opreme istaknuti je problem s kojim se Društvo suočava duži niz godina. Kako bi bili u stanju odgovoriti na sve zahtjeve korisnika, a pritom poštovati sva pravila sakupljanja i odlaganja otpada nabavljeno je:

- 4 komada podzemnih spremnika i 4 press kontejnera
- 900 komada komunalnih spremnika zapremnine od 120 do 1100 l
- 60 komada zvona
- 100 komada komunalnih spremnika zapremnine 5 i 7m³
- 6 spremnika za opasni otpad i 1 skladište za opasni otpad
- 100 komada kompostera i 150 komada spremnika za biorazgradivi otpad zapremnine 1100 l

Postavljanjem novih spremnika, pogotovo za razne vrste korisnog otpada, smanjit će se količine komunalnog, a povećati količine korisnog otpada, što je i strategija održivog gospodarenja otpadom. Smanjivanjem količina komunalnog otpada smanjit će se troškovi

prijevoza istog koji će se preko izgrađene Pretovarne stanice odvoziti na Županijski centar za gospodarenje otpadom Kaštijun u Puli na zbrinjavanje.

Također na lokaciji Košambra, uredene su prostorije za potrebe djelatnika RJ Hortikultura i groblje čime su se znatno poboljšali uvjeti rada, a isto je pridonijelo efikasnijem i kvalitetnijem svakodnevnom izvršavanju radnih zadataka.

Osim svega prethodno navedenog, na groblju u Poreču, izgrađene su 22 nove grobnice te je provedbom ove investicije Društvo omogućilo građanima kupnju grobnica na porečkom groblju, što do tada zbog zauzetosti svih kapaciteta nije bilo moguće.

Značajnija novina u načinu vođenja, upravljanja ali prvenstveno organizaciji poslovne dokumentacije svakako je uvođenje uredskog poslovanja koje se vodi putem digitalnog medija. Rad sa istim definiran je Pravilnikom o uredskom poslovanju društva sa planom klasifikacijskih oznaka i brojčanih oznaka, stvaratelja i primatelja akta.

REZIME POSLOVNIH DOGAĐAJA U 2014. GODINI

Poslovanje Usluge Poreč u 2014. godini obilježili su slijedeći rezultati i događaji:

- Poboljšanje i održavanje likvidnosti Društva
- Smanjenje ukupnih potraživanja za 72,25 %
- Pravovremeno podmirivanje svih dospjelih obveza
- nepromijenjene cijene usluga
- Isplata nagrade djelatnicima radi uspješnog poslovnog rezultata
- Potpisivanje novog Kolektivnog ugovora Društva na razdoblje od dvije godine
- Povećanje osnovice plaće za 5 %
- Izgradnja prve Pretovarne stanice u Hrvatskoj
- Obnova voznog parka kupnjom dva nova komunalna vozila za sakupljanje komunalnog otpada
- Nabava različitih vrsta i volumena spremnika za komunalni i korisni otpad
- Izgradnja i uređenje te preseljenje operative Hortikulture iz neadekvatnih prostora u centru grada na novu lokaciju u novouređene i adekvatne prostore
- Izgradnja 22 nove grobnice na groblju u Poreču
- Pozitivan rezultat u poslovanju na kraju poslovne godine
- Postepeno obnavljanje strojeva i alata za rad u svim organizacijskim jedinicama
- Uvođenje uredskog poslovanja putem digitalnog medija.

Svi prethodno navedeni rezultati rezultat su pravodobno poduzetih mjera kako racionalizacije poslovanja tako i sagledavanja stvarnih potreba Društva, kvalitetnije upravljanje ljudskim potencijalom te povećanjem efikasnosti po svakom zaposleniku.

STRATEGIJA RAZVOJA I POSLOVANJA DRUŠTVA

Što se tiče budućeg razvoja i aktivnosti Društva posebno treba istaknuti i najvažnije investicije koje se planiraju provesti u 2015. godini, a to su prije svega projektiranje, provođenje stručnog nadzora i izgradnja objekta za predobradu prethodno izdvojenih sastavnica komunalnog otpada i reciklažnog dvorišta, zatim projektiranje i sanacija nove plohe odlagališta (procijenjeni iznos investicije je 6.670.000 kuna), nastavak obnove voznog parka Društva nabavom dva nova specijalna vozila za sakupljanje otada ali i vozila

za pranje spremnika (procijenjeni iznos investicija je 2.750.000 kuna) te nabava novih različitih vrsta i volumena spremnika za korisni i komunalni otpad (procijenjeni iznos investicije je 3.100.000 kuna).

Zajedno sa trgovačkim društvom Odvodnja Poreč, radi se na rekonstrukciji upravne zgrade Društva te podizanju energetske učinkovitosti (procijenjeni iznos investicije je 1.140.000 kuna). Planira se investirati u postojeća parkirališta, postavljanje automatizacijskih sustava naplate te uređenje i unaprjeđenje funkcionalnosti istih (procijenjeni iznos investicije je 420.000 kuna).


Osim spomenutih investicija, za 2015. godinu planirane su i manje investicije u opremu, alate i sredstva za rad u svim radnim jedinicama Društva.

Svi važniji elementi poslovnog uspjeha te podaci važni za prosudbu stanja imovine društva, njegovih obveza, financijskog položaja, dobiti i gubitka obrazloženi su u izvješćima na stranicama u nastavku ovog godišnjeg izvješća.

Poslovna politika i planovi trgovačkog društva Usluga Poreč d.o.o. kontinuirano su usmjereni na maksimalnu prilagodljivost gospodarskim uvjetima i tržišnim trendovima, osiguranju kontinuiteta u obavljanju djelatnosti uz ostvarenje efikasnosti i sigurnosti poslovanja s ciljem održavanja financijske stabilnosti ali i stvaranja prepoznatljivog dobro uređenog gospodarskog subjekta.

Osnovna svrha financijskih izvještaja je davanje informacija o financijskom položaju i uspješnosti ostvarenja postavljenih ciljeva, a pretpostavka za objektivno i istinito iskazivanje podataka u financijskim izvještajima uz uspostavu kontrola nad postupcima evidentiranja poslovnih događaja. Sustavom unutarnje kontrole u Društvu provodi se kontrola kvalitete obavljanja svih poslovnih aktivnosti od zaprimanja i kolanja dokumentacije, nabave materijala i usluga, provjere računske točnosti i obračuna računa, te kompletiranja dokumentacije. Kontrolu obavljaju rukovoditelji zajedno s voditeljima pojedinih radnih jedinica te drugi zaposlenici u okviru svog djelokruga rada.

Direktor
Milan Laković, dipl.ing.



USLUGA POREČ d.o.o.
za komunalne poslove
POREČ 

II. FINANCIJSKI IZVJEŠTAJI

1. Financijski izvještaji

BILANCA, stanje na dan 31.12.2014. godine

Naziv pozicije	AOP oznaka	Rbr. bilješke	Prethodna godina (neto)	Tekuća godina (neto)
1	2	3	4	5
AKTIVA				
A) POTRAŽIVANJA ZA UPISANI A NEUPLAĆENI KAPITAL	001			
B) DUGOTRAJNA IMOVINA (003+010+020+029+033)	002		156.686.594	94.738.291
I. NEMATERIJALNA IMOVINA (004 do 009)	003		445.010	229.365
1. Izdaci za razvoj	004		138.303	11.445
2. Koncesije, patenti, licencije, robne i uslužne marke, softver i ostala prava	005		290.634	185.969
3. Goodwill	006			
4. Predujmovi za nabavu nematerijalne imovine	007			
5. Nematerijalna imovina u pripremi	008			
6. Ostala nematerijalna imovina	009		16.073	31.951
II. MATERIJALNA IMOVINA (011 do 019)	010		155.548.609	93.327.713
1. Zemljište	011		11.461.011	33.161.011
2. Građevinski objekti	012		103.472.157	44.260.694
3. Postrojenja i oprema	013		9.524.211	4.271.440
4. Alati, pogonski inventar i transportna imovina	014		5.799.301	5.172.042
5. Biološka imovina	015			
6. Predujmovi za materijalnu imovinu	016			
7. Materijalna imovina u pripremi	017		25.291.929	6.462.526
8. Ostala materijalna imovina	018			
9. Ulaganje u nekretnine	019			
III. DUGOTRAJNA FINANCIJSKA IMOVINA (021 do 028)	020		270.600	270.600
1. Udjeli (dionice) kod povezanih poduzetnika	021			
2. Dani zajmovi povezanim poduzetnicima	022			
3. Sudjelujući interesi (udjeli)	023		270.600	270.600
4. Zajmovi dani poduzetnicima u kojima postoje sudjelujući interesi	024			
5. Ulaganja u vrijednosne papire	025			
6. Dani zajmovi, depoziti i slično	026			
7. Ostala dugotrajna financijska imovina	027			
8. Ulaganja koja se obračunavaju metodom udjela	028			
IV. POTRAŽIVANJA (030 do 032)	029		18.862	17.235
1. Potraživanja od povezanih poduzetnika	030			
2. Potraživanja po osnovi prodaje na kredit	031		18.862	17.235
3. Ostala potraživanja	032			
V. ODGOĐENA POREZNA IMOVINA	033		403.513	893.378
C) KRATKOTRAJNA IMOVINA (035+043+050+058)	034		50.905.092	19.282.052
I. ZALIHE (036 do 042)	035		2.362.684	2.026.871

1. Sirovine i materijal	036		1.035.429	512.846
2. Proizvodnja u tijeku	037			
3. Gotovi proizvodi	038			
4. Trgovačka roba	039		1.327.255	1.514.025
5. Predujmovi za zalihe	040			
6. Dugotrajna imovina namijenjena prodaji	041			
7. Biološka imovina	042			
II. POTRAŽIVANJA (044 do 049)	043		31.704.232	8.798.985
1. Potraživanja od povezanih poduzetnika	044			
2. Potraživanja od kupaca	045		27.808.294	5.164.108
3. Potraživanja od sudjelujućih poduzetnika	046			
4. Potraživanja od zaposlenika i članova poduzetnika	047		1.980	1.499
5. Potraživanja od države i drugih institucija	048		59.999	772.480
6. Ostala potraživanja	049		3.833.959	2.860.898
III. KRATKOTRAJNA FINACIJSKA IMOVINA (051 do 057)	050		12.804.874	5.500
1. Udjeli (dionice) kod povezanih poduzetnika	051			
2. Dani zajmovi povezanim poduzetnicima	052			
3. Sudjelujući interesi (udjeli)	053			
4. Zajmovi dani poduzetnicima u kojima postoje sudjelujući interesi	054			
5. Ulaganja u vrijednosne papire	055			
6. Dani zajmovi, depoziti i slično	056		12.804.874	5.500
7. Ostala financijska imovina	057			
IV. NOVAC U BANC I BLAGAJNI	058		4.033.302	8.450.696
D) PLAĆENI TROŠKOVI BUDUĆEG RAZDOBLJA I OBRAČUNATI PRIHODI	059		758.385	
E) UKUPNO AKTIVA (001+002+034+059)	060		208.350.071	114.020.343
F) IZVANBILANČNI ZAPISI	061		14.872.400	2.463.770
PASIVA				
A) KAPITAL I REZERVE (063+064+065+071+072+075+078)	062		143.194.954	94.809.159
I. TEMELJNI (UPISANI) KAPITAL	063		142.947.900	91.740.700
II. KAPITALNE REZERVE	064		2.087.361	4.199.100
III. REZERVE IZ DOBITI (066+067-068+069+070)	065		2.392.598	1.777
1. Zakonske rezerve	066			
2. Rezerve za vlastite dionice	067			
3. Vlastite dionice i udjeli (odbitna stavka)	068			
4. Statutarne rezerve	069			
5. Ostale rezerve	070		2.392.598	1.777
IV. REVALORIZACIJSKE REZERVE	071			
V. ZADRŽANA DOBIT ILI PRENESENI GUBITAK (073-074)	072		0	-1.263.414
1. Zadržana dobit	073			
2. Preneseni gubitak	074			1.263.414
VI. DOBIT ILI GUBITAK POSLOVNE GODINE (076-077)	075		-4.232.905	130.996
1. Dobit poslovne godine	076			130.996
2. Gubitak poslovne godine	077		4.232.905	
VII. MANJINSKI INTERES	078			

B) REZERVIRANJA (080 do 082)	079		0	0
1. Rezerviranja za mirovine, otpremnine i slične obveze	080			
2. Rezerviranja za porezne obveze	081			
3. Druga rezerviranja	082			
C) DUGOROČNE OBVEZE (084 do 092)	083		0	0
1. Obveze prema povezanim poduzetnicima	084			
2. Obveze za zajmove, depozite i slično	085			
3. Obveze prema bankama i drugim financijskim institucijama	086			
4. Obveze za predujmove	087			
5. Obveze prema dobavljačima	088			
6. Obveze po vrijednosnim papirima	089			
7. Obveze prema poduzetnicima u kojima postoje sudjelujući interesi	090			
8. Ostale dugoročne obveze	091			
9. Odgođena porezna obveza	092			
D) KRATKOROČNE OBVEZE (094 do 105)	093		11.490.296	7.486.631
1. Obveze prema povezanim poduzetnicima	094			
2. Obveze za zajmove, depozite i slično	095			
3. Obveze prema bankama i drugim financijskim institucijama	096		1.006.871	
4. Obveze za predujmove	097		37.028	8.391
5. Obveze prema dobavljačima	098		6.834.948	5.302.688
6. Obveze po vrijednosnim papirima	099			
7. Obveze prema poduzetnicima u kojima postoje sudjelujući interesi	100			
8. Obveze prema zaposlenicima	101		1.091.161	763.960
9. Obveze za poreze, doprinose i slična davanja	102		747.563	433.674
10. Obveze s osnove udjela u rezultatu	103			
11. Obveze po osnovi dugotrajne imovine namijenjene prodaji	104			
12. Ostale kratkoročne obveze	105		1.772.725	977.918
E) ODGOĐENO PLAĆANJE TROŠKOVA I PRIHOD BUDUĆEGA RAZDOBLJA	106		53.664.821	11.724.553
F) UKUPNO - PASIVA (062+079+083+093+106)	107		208.350.071	114.020.343
G) IZVANBILANČNI ZAPISI	108		14.872.400	2.463.770

RAČUN DOBITI I GUBITKA za razdoblje 01.01.2014.-31.12.2014.

Naziv pozicije	AOP oznaka	Rbr. bilješke	Prethodna godina	Tekuća godina
1	2	3	4	5
I. POSLOVNI PRIHODI (112+113)	111		44.861.096	37.276.085
1. Prihodi od prodaje	112		44.083.399	36.872.191
2. Ostali poslovni prihodi	113		777.697	403.894
II. POSLOVNI RASHODI (115+116+120+124+125+126+129+130)	114		53.819.106	39.510.672
1. Promjene vrijednosti zaliha proizvodnje u tijeku i got. proizvoda	115			
2. Materijalni troškovi (117 do 119)	116		14.088.969	9.964.381
a) Troškovi sirovina i materijala	117		6.236.635	4.421.688
b) Troškovi prodane robe	118		148.113	351.683
c) Ostali vanjski troškovi	119		7.704.221	5.191.010
3. Troškovi osoblja (121 do 123)	120		21.203.363	15.034.837
a) Neto plaće i nadnice	121		13.366.565	9.583.283
b) Troškovi poreza i doprinosa iz plaća	122		5.023.167	3.283.422
c) Doprinosi na plaće	123		2.813.631	2.168.132
4. Amortizacija	124		8.927.960	7.745.673
5. Ostali troškovi	125		7.670.959	5.576.459
6. Vrijednosno usklađivanje (127+128)	126		1.712.053	1.189.322
a) dugotrajne imovine (osim financijske imovine)	127			
b) kratkotrajne imovine (osim financijske imovine)	128		1.712.053	1.189.322
7. Rezerviranja	129		150.000	
8. Ostali poslovni rashodi	130		65.802	
III. FINANCIJSKI PRIHODI (132 do 136)	131		3.445.684	1.844.794
1. Kamate, tečajne razlike, dividende i slični prihodi iz odnosa s povezanim poduzetnicima	132			
2. Kamate, tečajne razlike, dividende, slični prihodi iz odnosa s nepovezanim poduzetnicima i drugim osobama	133		396.344	279.421
3. Dio prihoda od pridruženih poduzetnika i sudjel. interesa	134			
4. Nerealizirani dobiti (prihodi) od financijske imovine	135			
5. Ostali financijski prihodi	136		3.049.340	1.565.373
IV. FINANCIJSKI RASHODI (138 do 141)	137		639.386	357.943
1. Kamate, tečajne razlike i drugi rashodi s povezanim poduzetnicima	138			
2. Kamate, tečajne razlike i drugi rashodi iz odnosa s nepovezanim poduzetnicima i drugim osobama	139		90.208	24.686
3. Nerealizirani gubici od financijske imovine	140			
4. Ostali financijski rashodi	141		549.178	333.257
V. UDIO U DOBITI OD PRIDRUŽENIH PODUZETNIKA	142			
VI. UDIO U GUBITKU OD PRIDRUŽENIH PODUZETNIKA	143			
VII. IZVANREDNI - OSTALI PRIHODI	144		1.918.807	967.650
VIII. IZVANREDNI - OSTALI RASHODI	145			
IX. UKUPNI PRIHODI (111+131+142 + 144)	146		50.225.587	40.088.529
X. UKUPNI RASHODI (114+137+143 + 145)	147		54.458.492	39.868.615
XI. DOBIT ILI GUBITAK PRIJE OPOREZIVANJA (146-147)	148		-4.232.905	219.914
1. Dobit prije oporezivanja (146-147)	149		0	219.914

2. Gubitak prije oporezivanja (147-146)	150		4.232.905	0
XII. POREZ NA DOBIT	151			88.918
XIII. DOBIT ILI GUBITAK RAZDOBLJA (148-151)	152		-4.232.905	130.996
1. Dobit razdoblja (149-151)	153		0	130.996
2. Gubitak razdoblja (151-148)	154		4.232.905	0

IZVJEŠTAJ O NOVČANOM TIJEKU


Naziv pozicije	AOP oznaka	Rbr. bilješke	Prethodna godina	Tekuća godina
1	2	3	4	5
NOVČANI TIJEK OD POSLOVNIH AKTIVNOSTI				
1. Dobit prije poreza	001		-4.232.905	219.914
2. Amortizacija	002		8.927.960	7.745.673
3. Povećanje kratkoročnih obveza	003			
4. Smanjenje kratkotrajnih potraživanja	004			22.905.247
5. Smanjenje zaliha	005			335.810
6. Ostalo povećanje novčanog tijeka	006		671.860	
I. Ukupno povećanje novčanog tijeka od poslovnih aktivnosti (001 do 006)	007		5.366.915	31.206.644
1. Smanjenje kratkoročnih obveza	008		325.386	4.003.665
2. Povećanje kratkotrajnih potraživanja	009		4.105.436	
3. Povećanje zaliha	010		34.132	
4. Ostalo smanjenje novčanog tijeka	011		295.979	9.573.604
II. Ukupno smanjenje novčanog tijeka od poslovnih aktivnosti (008 do 011)	012		4.760.933	13.577.269
A1) NETO POVEĆANJE NOVČANOG TIJEKA OD POSLOVNIH AKTIVNOSTI (007-012)	013		605.982	17.629.375
A2) NETO SMANJENJE NOVČANOG TIJEKA OD POSLOVNIH AKTIVNOSTI (012-007)	014		0	0
NOVČANI TIJEK OD INVESTICIJSKIH AKTIVNOSTI				
1. Novčani primici od prodaje dugotrajne materijalne i nematerijalne imovine	015			
2. Novčani primici od prodaje vlasničkih i dužničkih instrumenata	016			
3. Novčani primici od kamata	017		868.025	273.076
4. Novčani primici od dividendi	018			
5. Ostali novčani primici od investicijskih aktivnosti	019		8.773.454	7.175.980
III. Ukupno novčani primici od investicijskih aktivnosti (015 do 019)	020		9.641.479	7.449.056
1. Novčani izdaci za kupnju dugotrajne materijalne i nematerijalne imovine	021		8.790.893	32.456.567
2. Novčani izdaci za stjecanje vlasničkih i dužničkih financijskih instrumenata	022			
3. Ostali novčani izdaci od investicijskih aktivnosti	023			
IV. Ukupno novčani izdaci od investicijskih aktivnosti (021 do 023)	024		8.790.893	32.456.567
B1) NETO POVEĆANJE NOVČANOG TIJEKA OD INVESTICIJSKIH AKTIVNOSTI (020-024)	025		850.586	0
B2) NETO SMANJENJE NOVČANOG TIJEKA OD INVESTICIJSKIH AKTIVNOSTI (024-020)	026		0	25.007.511
NOVČANI TIJEK OD FINACIJSKIH AKTIVNOSTI				
1. Novčani primici od izdavanja vlasničkih i dužničkih finan.instr.	027			

2. Novčani primici od glavnice kredita, zadužnica, pozajmica i drugih posudbi	028			
3. Ostali primici od financijskih aktivnosti	029			
V. Ukupno novčani primici od financijskih aktivnosti (027 do 029)	030		0	0
1. Novčani izdaci za otplatu glavnice kredita i obveznica	031			1.009.344
2. Novčani izdaci za isplatu dividendi	032			
3. Novčani izdaci za financijski najam	033			
4. Novčani izdaci za otkup vlastitih dionica	034			
5. Ostali novčani izdaci od financijskih aktivnosti	035		1.556.639	
VI. Ukupno novčani izdaci od financijskih aktivnosti (031 do 035)	036		1.556.639	1.009.344
C1) NETO POVEĆANJE NOVČANOG TIJEKA OD FINANCIJSKIH AKTIVNOSTI (030-036)	037		0	0
C2) NETO SMANJENJE NOVČANOG TIJEKA OD FINANCIJSKIH AKTIVNOSTI (036-030)	038		1.556.639	1.009.344
Ukupno povećanje novčanog tijeka (013 - 014 + 025 - 026 + 037 - 038)	039		0	0
Ukupno smanjenje novčanog tijeka (014 - 013 + 026 - 025 + 038 - 037)	040		100.071	8.387.480
Novac i novčani ekvivalenti na početku razdoblja	041		16.938.247	16.838.176
Povećanje novca i novčanih ekvivalenata	042			
Smanjenje novca i novčanih ekvivalenata	043		100.071	8.387.480
Novac i novčani ekvivalenti na kraju razdoblja	044		16.838.176	8.450.696

IZVJEŠTAJ O PROMJENAMA KAPITALA

OPIS	UPISANI KAPITAL	OSTALE REZERVE	KAPITALNE REZERVE		PRENESENI GUBITAK	DOBIT (GUBITAK) TEKUĆE GODINE	UKUPNO
			Ulaganja vlasnika-doznačena sredstva	Ulaganja vlasnika-nedoznačena sredstva			
01.01.2014.	142.947.900	2.392.598		2.087.361	-4.232.905		143.194.955
<i>Prijenos na „Odvodnja Poreč“</i>	-51.207.200	-113		0	0	0	-51.207.313
ULAGANJA VLASNIKA U 2014	0	0	4.199.100	-2.087.361	0	0	2.111.740
UPLAĆENA SREDSTVA VLASNIKA	0	0	0	0	0	0	0
ISPRAVAK 2013. GODINE	0	0	0	0	578.783	0	578.783
POKRICE GUBITKA	0	-2.390.708	0	0	2.390.708		0
DOBIT-GUBITAK TEKUĆE GODINE	0	0	0	0	0	130.996	130.966
STANJE 31.12.2014	91.740.700	1.777	4.199.100	0	-1.263.414	306.266	94.809.159

 Direktor
 Milan Laković, dipl.ing.



 USLUGA POREČ d.o.o.
 za komunalne poslove
 POREČ 8



III. BILJEŠKE UZ FINANIJSKE IZVJEŠTAJE

1. Uvod

Opći akti Komunalnog društva Usluge Poreč d.o.o. Poreč, usklađeni su sa Zakonom o trgovačkim društvima te ime glasi: USLUGA POREČ d.o.o. za komunalne poslove, sa sjedištem u Poreču, Mlinska 1. Društvo je upisano u registar Trgovačkog suda u Rijeci – Stalna služba u Pazinu u registarski uložak s matičnim brojem subjekta upisa (MBS) 040028058 sa ukupnim temeljnim kapitalom od 91.740.700 kuna.

USLUGA POREČ d.o.o. u vlasništvu je Grada Poreča, Općine Vrsar, Općine Funtana, Općine Tar-Vabriga, Općine Višnjan, Općine Vižinada, Općine Sv. Lovreč i Općine Kaštelir-Labinci. Prema odredbama Zakona o računovodstvu društvo je razvrstano u srednja poduzeća.

Predmet poslovanja Usluge Poreč d.o.o. Poreč sastoji se u obavljanju djelatnosti:

- održavanje čistoće,
- odlaganje komunalnog i ambalažnog otpada,
- održavanje javnih površina,
- tržnica na malo,
- usluge parkiranja,
- djelatnost marina,
- pogrebne i prateće djelatnosti.

U Društvu su djelatnosti organizirane prema u sljedećim organizacijskim jedinicama:

1. **Radna jedinica Čistoća**
 - 1.1. Organizacijska jedinica Odvoz
 - 1.2. Organizacijska jedinica Odlagalište
 - 1.3. Organizacijska jedinica Pometanje
 - 1.4. Organizacijska jedinica Mehaničarska radionica
 - 1.5. Organizacijska jedinica Selektivni otpad
2. **Radna jedinica Zajedničke službe**
 - 2.1. Zajednički trošak
 - 2.2. Računovodstvo i financije
 - 2.3. Uprava
 - 2.4. Tehnička služba
 - 2.5. Opći, pravni i kadrovski poslovi
3. **Radna jedinica Hortikultura i groblje**
 - 3.1. Organizacijska jedinica Hortikultura
 - 3.2. Organizacijska jedinica Groblje
4. **Radna jedinica Komercijalne djelatnosti**
 - 4.1. Organizacijska jedinica Parkiralište
 - 4.2. Organizacijska jedinica Tržnica i Školjka
 - 4.3. Organizacijska jedinica Marina

Direktora i članove Uprave imenuje i opoziva Skupština društva. Mandat Direktora traje 4 godine nakon čega može biti ponovo imenovan. Prema Zakonu o trgovačkim društvima i Društvenom ugovoru Društva, Uprava vodi poslove na vlastitu odgovornost, pri čemu je dužna i ovlaštena poduzimati sve radnje i donositi odluke koje smatra potrebnim za uspješno vođenje Društva. Za određene odluke koje su propisane Društvenim ugovorom potrebna je suglasnost Skupštine i Nadzornog odbora.

Temeljem odredbi Zakona o trgovačkim društvima i Društvenim ugovorom trgovačkog društva Usluga Poreč d.o.o., Skupština donosi odluke o izboru i opozivu Nadzornog odbora. Nadzorni odbor odgovoran je za nadzor nad vođenjem poslova Društva. Za značajnije transakcije i poslovne odluke potrebna je suglasnost Nadzornog odbora.

Nadzorni odbor trgovačkog društva Usluga Poreč d.o.o. ima 7 članova odlukom Skupštine društva od 13.06.2014.g.

Članovi Nadzornog odbora su:

- Alen Benković predsjednik od 29.06.2013.
- Vlasta Gortan zamjenica od 29.06.2013.
- Azeglio Picco član od 29.06.2013.
- Tatjana Matošević član od 29.06.2013.
- Karmen Stanić Bockovac član od 29.06.2013.
- Jasmina Vinkerlić-Petrović član od 13.06.2014.
- Mario Ritoša član od 13.06.2014.

U 2014. godini društvo je zastupala uprava koju čini:

- Milan Laković, direktor, zastupa društvo pojedinačno i samostalno.

Odlukom Skupštine društva od 28.12.2013. godine Usluga Poreč d.o.o. je zbog usklađenja sa Zakonom o vodama provelo statusnu promjenu podjele - odvajanje s osnivanjem i osnovalo novo društvo Odvodnja Poreč d.o.o. za obavljanje djelatnosti javne odvodnje i pročišćavanja otpadnih voda, a što je upisano u Registar Trgovačkog suda 21. siječnja 2014. godine.

Zbog postupka podjele sa odvajanjem u 2014. godini znatno je smanjena imovina, potraživanja, obveze i kapital koji su planom podjele preneseni na novo društvo Odvodnja Poreč d.o.o.

2. Okvir za prezentiranje financijskih izvještaja

Financijski izvještaji za 2014. godinu sastavljeni su u skladu s propisima Republike Hrvatske, te računovodstvenim politikama poduzetnika.

Računovodstvene politike Društva usklađene su s Hrvatskim standardima financijskog izvještavanja (NN 30/08, 04/09) koje poduzetnik ima obvezu primjenjivati temeljem Zakona o računovodstvu (NN 109/07).

Društvo je pozicije u financijskim izvještajima iskazalo u skladu sa zahtjevima iz Pravilnika o strukturi i sadržaju godišnjih financijskih izvještaja (NN 38/08, 12/09, 130/10). Radi usporedivosti podataka na isti način iskazani su i podaci za 2013. godinu.

Podaci o financijskim izvještajima prezentirani su u hrvatskim kunama (HRK), kao izvještajnoj valuti u Republici Hrvatskoj. Potraživanja i obveze u valuti i valutnoj klauzuli svedena su na srednji tečaj HNB na dan 31.12.2014.g. za 1 Eur=7,661471 kn (2013.g. 1 Eur=7,637643 kn).

3. Sažetak značajnih računovodstvenih politika

Društvo je primijenilo računovodstvene politike koje se ne razlikuju od onih koje su se primjenjivale kod sastavljanja financijskih izvještaja u 2013. godini.

BILANCA

POLITIKA ISKAZIVANJA DUGOTRAJNE IMOVINE

3.1. Nematerijalnu imovinu čine: osnivački izdaci, izdaci za istraživanje i razvoj, patenti, licencije, koncesije, zaštitni znak i ostala prava.

Patenti, licencije, koncesije, zaštitni znaci i ostala slična prava iskazuju se u nominalnim vrijednostima, a prema zaključenom ugovoru o kupnji tih prava s vlasnikom. Amortizira se tijekom korisnog vijeka trajanja od 4 godine linearnom metodom po stopi od 25%.

3.2. Zemljište i druga imovina koja ima neograničeni vijek upotrebe te imovina u pripremi se ne amortizira.

3.3. Amortizacija dugotrajne materijalne imovine obračunava se primjenom linearne metode prema realnom vijeku trajanja.

Stope amortizacije za poslovnu godinu 2014.g. primijenjene su slijedeće:

Građevinski objekti	5,00%	20 godina
Osobna vozila	20,00%	5 godina
Mehanizacija, strojevi	25,00%	4 godine
Računalna oprema	50,00%	2 godine
Transportna sredstva	25,00%	4 godina
Ostala nespomenuta dug.imovina	10,00%	10 godina

3.4. Dugotrajnu imovinu čine nekretnine, postrojenja i oprema koja ispunjava uvjete HSFI-a 6. Nekretnine, postrojenja i oprema početno se evidentiraju u poslovnim knjigama pojedinačno po trošku ulaganja (kupnje). Ulaganja u građevinske objekte uglavnom se odnose na izgradnju objekata na odlagalištu otpada te parkirališta.

3.5. Knjigovodstvena vrijednost dugotrajne imovine i korisni vijek se preispituju na svaki datum bilance i po potrebi se usklađuju.

3.6. Dobici ili gubici od prestanka priznavanja dugotrajne imovine (prodaje, rashodovanja i sl.) utvrđuju se kao razlika ostvarene prodajne cijene i knjigovodstvene vrijednosti i uključuju u stavku izvanrednih prihoda odnosno rashoda u računu dobiti i gubitka na neto principu.

3.7. Dugotrajnu financijsku imovinu čine dionice u bankama iskazane po nominalnoj vrijednosti te se usklađuju sa obavijestima Središnjeg klirinškog depozitarnog društva i nisu namijenjene trgovanju.

POLITIKA ISKAZIVANJA KRATKOTRAJNE IMOVINE

3.8. Zalihe materijala, sirovina i rezervnih dijelova se iskazuju po stvarnim cijenama, a obračun troškova obavlja se primjenom metode prosječne ponderirane cijene. Smanjivanje vrijednosti zaliha provodi se na teret rashoda razdoblja kod vrijednosnog usklađenja ili utvrđivanjem inventurnih razlika.

3.9. Zalihe sitnog inventara otpisuju se prilikom stavljanja u upotrebu u 100%-tnom iznosu.

3.10. Potraživanja od kupaca, potraživanja od zaposlenih, potraživanja od države i drugih institucija te ostala potraživanja iskazuju se po nominalnoj vrijednosti.

Potraživanja od kupaca obuhvaćaju potraživanja za izvršene usluge (odvoz otpada, odvoz i zbrinjavanje komunalnog otpada, hortikultura, prikupljanje i zbrinjavanje ambalažnog otpada, naplata parkiranja, pogrebne usluge, najam na tržnici, usluge u marini).

Usklađenje vrijednosti potraživanja obavlja se temeljem saznanja da potraživanje nije u roku naplaćeno, odnosno da su nastale okolnosti neizvjesnosti naplate i da je utuženo.

Potraživanja od države i drugih institucija odnose se na potraživanja za porez na dodanu vrijednost, potraživanja za refundacije bolovanja i ostala potraživanja.

Potraživanja iskazana u stranim sredstvima plaćanja preračunavaju se po srednjem tečaju Hrvatske narodne banke na dan bilance. Ako na datum bilance postoji objektivan dokaz da Društvo neće moći naplatiti svoja potraživanja provodi se vrijednosno usklađenje ispravkom vrijednosti i knjiži na teret rashoda poslovanja.

3.11. Kratkotrajnu financijsku imovinu čine potraživanja za oročena sredstva u banci.

3.12. Plaćeni troškovi budućeg razdoblja i obračunati prihodi

Na ovoj poziciji Društvo iskazuje potraživanja za unaprijed plaćene troškove za životno osiguranje djelatnika, razgraničeno na dvije godine kao i nefakturirani prihod iz tekuće godine.

3.13. Vlastiti kapital se sastoji od upisanog kapitala, ostalih rezervi, potraživanja od vlasnika za neuplaćeni kapital, dobiti i gubitka tekuće godine. Upisani kapital ulagača registriran je u Trgovačkom sudu. Za uplaćeni kapital u 2014. godini izvršiti će se dokapitalizacija u 2015.godini.

3.14. Kratkoročne i dugoročne obveze

Obveze obuhvaćaju dugoročne obveze (s rokom dospijeca dužim od 12 mjeseci) i kratkoročne obveze (s rokom dospijeca kraćim od 12 mjeseci). Obveze s temelja obveze prema kreditnim institucijama, obveze prema dobavljačima i ostale dugoročne obveze iskazuju se u nominalnoj vrijednosti prema zaključenom ugovoru.

Obveze iskazane u devizama preračunavaju se po srednjem tečaju Hrvatske narodne banke na dan bilance ili na kraju mjeseca.

3.15. Vremenska razgraničenja obuhvaćaju unaprijed plaćene troškove, nedospjelu naplatu prihoda, odgođeno plaćanje troškova i prihod budućeg razdoblja.

Društvo na ovoj poziciji iskazuje namjenska sredstva doznačenih od lokalne samouprave (Grad Poreč i Općine) i Fonda za zaštitu okoliša i energetske učinkovitost koja se sukladno MRS-u 20 sučeljavaju s obračunatom amortizacijom za imovinu nabavljenu iz tih sredstava.

RAČUN DOBITI I GUBITKA

3.16. Poslovni prihodi

Svaka isporuka dobara ili obavljena usluga građanima, poduzetnicima, jedinicama lokalne samouprave i uprave i drugim korisnicima, predstavlja prihod i priznaje se u razdoblju kada je nastao. Prihodi od osnovne djelatnosti čine prihodi od pružanja usluga prikupljanja i odlaganja otpada, reciklaža otpada, održavanje čistoće, hortikulturene usluge, prihodi od parkirališta, prihodi od marine, prihod od uređenja grobnih mjesta i drugo.

3.17. Financijski prihodi

Aktivne kamate i tečajne razlike, odnosno revalorizacija priznaju se u prihode razmjerno vremenu korištenja sredstava od strane dužnika, a sukladno ugovoru.

Tečajne razlike obračunavaju se po potraživanjima i obvezama najkasnije na datum bilance pa i u slučaju da nisu dospjela za naplatu.

Prihodi od dividendi priznaju se prema nastanku događaja, a prema ugovorenim uvjetima i iskazuju se u financijskim prihodima.

Ostali financijski prihodi nastali su od naplate šteta, naplate otpisanih potraživanja i od vrijednosnog usklađenja imovine.

3.18. Poslovni rashodi

Poslovni rashodi obuhvaćaju materijalne troškove, troškove osoblja, amortizaciju, vrijednosno usklađivanje dugotrajne i kratkotrajne imovine, te ostale poslovne rashode.

Materijalni troškovi koji se odnose na zalihe priznaju se i mjere u skladu s odredbama HSFI-a 10.

Troškovi usluga, troškovi osoblja i drugi troškovi priznaju se u razdoblju u kojem su nastali u skladu s standardima i zakonskim propisima.

3.19. Financijski rashodi

Pasivne kamate i negativne tečajne razlike čine financijske rashode u vremenskom periodu kad su i nastale. Preračun novčanih sredstava, potraživanja i obveza u stranim sredstvima plaćanja obavljaju se u protuvrijednosti kune po srednjem tečaju HNB važećem na dan bilance. Ostali financijski rashodi čine ne rashodovana imovina, penali i naknade štete.

3.20. Rezultat poslovanja

Iz razlike ukupnih prihoda i ukupnih rashoda proizlazi rezultat poslovanja dobit/gubitak prije oporezivanja.

Obveza poreza na dobit utvrđuje se u skladu s važećim odredbama Zakona o porezu na dobit i utječe na rezultat poslovanja financijske godine. U slučaju da Društvo u Prijavi poreza na dobit iskazuje porezni gubitak, isti se iskazuje na odgođenoj poreznoj imovini kao umnožak utvrđenog poreznog gubitka i važeće stope za obračun poreza na dobit u Republici Hrvatskoj.

4. Bilanca

Bilanca je sastavljena sukladno zakonskim propisima, Hrvatskim standardima financijskog izvještavanja, te usvojenim Računovodstvenim politikama Društva i prikazana je na slijedeći način:

- u HRK-

AKTIVA	2013.g.	Struktura %	2014.g.	Struktura	Index
				%	
1. DUGOTRAJNA IMOVINA STALNA SREDSTVA	156.686.594	75,20	94.738.291	83,09	60,46
- nematerijalna imovina	445.010		229.365		51,54
- materijalna imovina	155.548.609		93.327.713		60,00
- financijska imovina	270.600		270.600		100,00
- potraživanja	18.862		17.235		91,37
- odgođena porezna imovina	403.513		893.378		221,40
2. KRATKOTRAJNA IMOVINA OBRTNA SREDSTVA	50.905.092	24,43	19.282.052	16,91	37,88
- zalihe	2.362.684		2.026.871		85,80
- potraživanja	31.704.232		8.798.985		27,75
- financijska imovina	12.804.874		5.500		0,04
- novac u banci i blagajni	4.033.302		8.450.696		209,52
3. PLAĆENI TROŠKOVI BUDUĆEG RAZDOBLJA	758.385	0,36	0		
UKUPNO AKTIVA:	208.350.071	100,00	114.020.343	100,00	54,73
4. IZVANBILANČNI ZAPISI	14.872.400		2.463.770		16,57

Ukupna aktiva u 2014. godini iznosi 114.020.343 kn i u odnosu na prethodnu 2013. godinu manja je za 45,27% najviše zbog podjele društva osnivanjem novog društva kako je navedeno u bilješki 1.

4.1. Dugotrajna imovina iznosi 94.738.291 kuna i u aktivi sudjeluje s 83,09%, a čine je nematerijalna i materijalna imovina (sa zemljištem) u neto iznosu od 93.327.713 kuna, dugotrajna financijska imovina u iznosu od 270.600 kuna, dugoročna potraživanja u iznosu od 17.235 kuna te odgođena porezna imovina u iznosu od 893.378 kuna.

Udio **materijalne imovine** u dugotrajnoj imovini je 99%. Ostatak od 1% odnosi se na financijsku, nematerijalnu imovinu, potraživanja i odgođenu poreznu imovinu.

Amortizacija nematerijalne i materijalne imovinu obračunava se primjenom linearne metode otpisa u skladu s točkom 3.3. Računovodstvenih politika te iznosi 7.745.674 kuna

od čega se na amortizaciju koja se priznaje kroz odgođene prihode odnosi iznos od 1.490.878 kuna za imovinu izgrađenu iz namjenskih sredstava (primjena MRS 20).

Novonabavljena imovina se amortizira od prvog dana sljedećeg mjeseca nakon stavljanja u uporabu. U slučaju rashoda ili prodaje, imovina se amortizira zaključno s mjesecom u kojem je došlo do rashoda ili otuđenja.

Nematerijalna imovina sudjeluje u dugotrajnoj imovini sa svega 0,24%, a odnosi se licence, projekte i softver.

Stanje i promjene na materijalnoj i nematerijalnoj imovini dane su u sljedećoj tabeli:

OPIS	ZEMLJIŠTE	GRAĐEV. OBJEKTI	OPREMA I STROJEVI	TRANSP. SREDSTVA	IMOVINA U PRIPREMI	NEMAT. IMOVINA	SVEUKUPNO
NABAVNA VRIJEDNOST							
Stanje 1. siječnja 2014.	11.461.011	170.906.292	20.871.998	26.677.834	25.278.329	5.990.370	261.185.834
Prijenos na „Odvodnja Poreč“ d.o.o.		(104.643.819)	(6.561.354)	(4.118.238)	(24.858.466)	(1.872.151)	(142.054.028)
Direktno	21.700.000		133.019	2.949.447	7.625.850	48.251	32.456.567
Prijenos s investicije. u tijeku	0	1.055.047	426.341		(1.481.388)		0
Rashod	0	(882.516)	(391.278)	(929.546)	(101.799)	(132.563)	(2.437.702)
Stanje 31. prosinca 2014.	33.161.011	66.435.004	14.478.726	24.579.497	6.462.526	4.033.907	149.150.671
							0
ISPRAVAK VRIJEDNOSTI							0
							0
Stanje 1. siječnja 2014.	0	67.434.135	11.347.788	20.878.533		5.545.360	105.205.815
Prijenos na „Odvodnja Poreč“ d.o.o.		(48.144.371)	(1.992.959)	(3.369.662)		(1.744.269)	(55.251.261)
Povećanje:							0
Obračun amortizacije	0	3.606.006	1.208.014	2.795.640		136.014	7.745.674
Rashod	0	(721.459)	(355.557)	(897.056)		(132.563)	(2.106.635)
Povećanje od rashodovane imovine.							0
Stanje 31. prosinca 2014.	0	22.174.310	10.207.287	19.407.455		3.804.542	55.593.593
SADAŠNJA VRIJEDNOST 31.12.2014.	33.161.011	44.260.694	4.271.440	5.172.042	6.462.526	229.365	93.557.078

Društvo je u 2014. Godini investiralo u zemljište 21.700.000 kuna, u građevinske objekte iznos od 1.055.047 kuna (prijenos sa investicija u tijeku), u opremu 559.360 kuna (133.019 direktno povećanje a 426.341 prijenos sa investicija u tijeku), u transportna sredstva 2.949.447 kuna, u investicije u tijeku 7.625.850 kuna i u nematerijalnu imovinu 48.251 kunu što ukupno iznosi 32.456.567 kuna.

Najveće povećanje dugotrajne imovine odnosi se na kupnju parkirališta od Grada Poreča u iznosu od 21.700.000 kuna (u tijeku je procjena razgraničenja vrijednosti zemljišta i građevinskog ulaganja u parkiralište), te ulaganja u pretovarnu stancu na Košambri u iznosu od 6.117.190 kuna.

U dugotrajnoj imovini **financijska imovina** u 2014. godini sudjeluje s 0,29%, a sastoji se od ulaganja u dionice. Na dan 31. prosinca 2014. godine Društvo nije knjižilo vrijednost dionica po tržišnoj vrijednosti već nominalnoj zato što iste nisu namijenjene prodaji.

Dugoročna potraživanja odnose se na otkup stana na kredit.

Društvo i u 2014. godini iskazuje **odgođenu poreznu imovinu** u iznosu od 893.378 kuna budući da očekuje pozitivno poslovanje u narednim razdobljima, a ista predstavlja 20% iskazanog poreznog gubitka koji se prenosi u 2015.godinu u iznosu od 4.466.894 kune.

4.2. Kratkotrajna imovina iznosi 19.282.052 kune i zastupljena je u aktivi s 16,91% od čega se na potraživanje odnosi 8.798.985 kuna, kratkotrajnu financijsku imovinu 5.500 kuna, zalihe 2.026.871 kunu te novac u bankama i blagajnama iznosu od 8.450.696 kuna.

Zalihe sudjeluju u kratkotrajnoj imovini s 10,51%, potraživanja s 45,63%, financijska imovina s 0,03% i novac u banci i blagajni s 43,83%.

Stanje na **zalihama** u iznosu od 2.026.871 kuna odnosi se na slijedeće vrste zaliha:
- u HRK -

OPIS	31.12.2013.g.	31.12.2014.g.	INDEKS
Rezervni dijelovi-Čistoća	329.258	294.079	89,32
Pogrebna oprema	40.277	27.643	68,63
Rezervni dijelovi-Hortikultura	51.757	40.601	78,45
Gorivo i mazivo	30.056	15.389	51,20
Sitan inventar u upotrebi	137.852	165.091	119,76
Ispravak vrijednosti	-137.852	-165.091	119,56
Kontejneri u upotrebi	1.216.381	1.132.156	93,08
Ispravak vrijed.kontejnera	-632.301	-997.022	157,68
Grobnice	1.311.422	1.495.348	114,02
Trgovačka roba	15.834	18.677	117,95
UKUPNO ZALIHE	2.362.684	2.026.871	85,80

Ukupna potraživanja čine dio kratkotrajne imovine-obrtna sredstva te isto prikazujemo na slijedeći način:

OPIS	31.12.2013.g.	31.12.2014.g.	INDEKS
Potraživanja od kupaca	32.277.750	9.426.158	29,20
Ispravak vrijednosti potraživanja	-4.469.456	-4.262.050	95,36
Neto potraživanje	27.808.294	5.164.108	18,57
Ostala potraživanja:			
Potraživanja od zaposlenih	1.980	1.499	75,71
Potraživanja od države i drugih institucija	59.999	772.480	1287,49
Ostala potraživanja	3.833.958	2.860.898	74,62
UKUPNO POTRAŽIVANJA	31.704.231	8.798.985	27,75

Potraživanja su u 2014.godini se u odnosu na 2013. godinu smanjila za 72,25% najvećim dijelom zbog naplate dugogodišnjih potraživanja od Grada Poreča kupnjom nekretnina kako je navedeno u bilješci 4.1. U nastavku dajemo analizu potraživanja od kupaca.

Ukupna potraživanja od kupaca prema vrstama kupaca

- u HRK -

VRSTA KUPACA	Ukupna potraživanja 31.12.2014.g.	Vrijednosno usklađeno	Neto potraživanje na dan 31.12.2014.	Dospjela potraživanja-netuženo	Nedospjela potraživanja
Domaćinstva	2.371.495	803.494	1.568.001	472.634	1.095.367
Privreda	3.560.166	1.468.899	2.091.267	378.813	1.712.454
Turizam	29.684		29.684	3.277	26.407
Obrtnici	2.268.275	1.514.289	753.986	288.862	465.124
Marina	462.903	220.191	242.712	242.712	0
Groblje	338.502	203.911	134.591	89.986	44.605
Parking	395.133	51.267	343.866	343.866	0
UKUPNO:	9.426.158	4.262.051	5.164.107	1.820.150	3.343.957

Ukupna potraživanja od kupaca na dan 31. prosinca 2014. godine u iznosu od 9.426.158 kuna, vrijednosno su usklađena u iznosu od 4.262.051 kune i na dan 31.12.2014.g. iznose 5.164.107 kuna.

Zbog nemogućnosti naplate društvo je u 2014. godini utužilo potraživanja u iznosu od 1.114.487 kuna i trajno otpisalo 133.741 kuna redovnih te 235.364 kn tuženih potraživanja, a naplatilo od ranije vrijednosno usklađenih potraživanja iznos 473.990 kuna.

Koeficijent obrtaja potraživanja u 2014. godini u odnosu na 2013. godinu povećan je za 2,96 što znači da je naplativost bolja i to za 285% i prvenstveno je nastalo zbog zatvaranja dugogodišnjeg potraživanja od Grada Poreča kupnjom parkirališta krajem 2014.godine.

O P I S	2013	2014
Ukupni prihodi	50.225.587	40.088.529
Potraživanja	31.446.419	8.798.985
Koeficijent obrtanja potraživanja	1,60	4,56

U prikazu potraživanja od deset najvećih dužnika na dan 31. prosinca 2014. godine vidi se da isti čine 20,10% ukupnih potraživanja i to:

NAZIV KUPCA	UKUPNO POTRAŽIVANJE	NEDOSPJELO POTRAŽIVANJE
	na dan 31.12.2014.	na dan 31.12.2014.
Grad Poreč	1.410.991,17	1.410.991,17
Općina Tar	166.420,00	166.420,00
Metis d.d.	155.984,50	27.087,25
Konzum d.d.	41.139,31	8.137,50
IPC d.o.o.	31.655,00	31.655,00
Vindija d.d.	33.150,00	7.650,00
UO Market Plava Laguna	18.488,07	300,00
UO Puris	14.001,80	0
Općina Višnjan	11.600,00	6.255,00
Jedinstvo d.o.o.	11.047,52	0
UKUPNO:	1.894.477,37	1.658.495,92

Ostala potraživanja u 2014. godini iznose 2.860.898 kn i odnose se na potraživanja od Fonda za zaštitu okoliša i energetske učinkovitost za sufinanciranje za nabavu vozila u iznosu od 1.620.879 kn, od Grada Poreča za utrošena namjenska sredstva iz prethodnog razdoblja u iznosu od 483.160 kuna te potraživanja od Odvodnje Poreč za 752.320 kuna. Navedena potraživanja najvećim dijelom zatvorena su u 2015. godini.

4.3. Plaćeni troškovi budućeg razdoblja i obračunati prihodi ukupno iskazani 758.385 kuna na dan 31.12.2013. godine zatvoreni su u 2014. g.

4.4. Izvanbilanični zapisi u iznosu od 2.463.770 kuna odnose se na važeće garancije banaka dobivene od izvođača radova kao garancija za izvršenje ugovora ili kao garancija za jamstveni rok, zadužnice te niše i grobnice koje se ne vode na zalihama (bilješka 4.9.).

4.5. Kapital i obveze

- u HRK -

PASIVA	2013	Struktura %	31.12.2014.	Struktura %	Indeks
0	1	2	3	4	5 (3/1)
1.KAPITAL I REZERVE	143.194.954	68,73	94.809.159	83,15	66,21
- upisani kapital	142.947.900		91.740.700		67,12
- kapitalne rezerve	2.087.361		4.199.100		0,00
- rezerve	2.392.598		1.777		0,07
preneseni gubitak	0		-1.263.414		
- gubitak/dobit tekuće godine	-4.232.905		130.996		
2.DUGOROČNE OBVEZE		0,00	0,00		
3.KRATKOROČNE OBVEZE	11.490.296	5,51	7.486.631	6,57	65,16
- obveze prema bankama	1.006.871		0		
- obveze za predujmove	37.028		8.391		22,66
- obveze prema dobavljačima	6.834.948		5.302.688		77,58
- obveze prema zaposlenima	1.091.161		763.960		70,01
- obveze za poreze i doprinose	747.563		433.674		58,01
- ostale kratk.obveze	1.772.725		977.918		55,16
4. ODGOĐENO PLAĆANJE TROŠKOVA I PRIHOD BUDUĆEG RAZDOBLJA	53.664.821	25,76	11.724.553	10,28	21,85
UKUPNO PASIVA:	208.350.071	100,00	114.020.343	100,00	54,73
4. IZVANBILANČNI ZAPISI	14.872.400		2.180.230		14,66

Ukupna pasiva u 2014. godini u odnosu na prethodnu 2013. godinu smanjena je za 45,47% na što je najviše utjecala podjela društva kako je navedeno u bilješci 1.

4.6. Kapital i rezerve u pasivi sudjeluju u iznosu od 94.809.159 kn, što čini 83,15% ukupne pasive.

U nastavku dajemo stanje i promjene na kapitalu:

OPIS	UPISANI KAPITAL	OSTALE REZERVE	KAPITALNE REZERVE		PRENESENI GUBITAK	DOBIT (GUBITAK) TEKUĆE GODINE	UKUPNO
			Ulaganja vlasnika-doznačena sredstva	Ulaganja vlasnika-nedoznačena sredstva			
01.01.2014.	142.947.900	2.392.598		2.087.361	-4.232.905		143.194.955
<i>Prijenos na „Odvodnja Poreč“ d.o.o.</i>	-51.207.200	-113		0	0	0	-51.207.313
<i>ULAGANJA VLASNIKA U 2014 GODINI</i>	0	0	4.199.100	-2.087.361	0	0	2.111.740
<i>UPLAĆENA SREDSTVA VLASNIKA</i>	0	0	0	0	0	0	0
<i>ISPRAVAK 2013.GODINE</i>	0	0	0	0	578.783	0	578.783
<i>POKRIĆE GUBITKA</i>	0	-2.390.708	0	0	2.390.708		0
<i>DOBIT-GUBITAK TEKUĆE GODINE</i>	0	0	0	0	0	130.996	130.966
STANJE 31.12.2014	91.740.700	1.777	4.199.100	0	-1.263.414	306.266	94.809.159

Rješenjem Trgovačkog suda od dana 21.01.2014. godine temeljni kapital društva je smanjen u postupku odvajanja društva Odvodnja Poreč d.o.o. za iznos od 51.207.200 kuna (za koji iznos je upisan temeljni kapital novog društva) pa postojeći upisani kapital iznosi 91.740.700 kuna.

U toku godine ulaganje vlasnika iznose 4.199.100 kuna koji iznos će biti upisan u temeljni kapital u 2015.godini po odluci vlasnika.

Slijedi prikaz udjela u upisanom temeljnom kapitalu Društva u kojem je vidljiva struktura i visina temeljnog kapitala po osnivačima:

- u HRK -

	31.12.2013.g.	%	31.12.2014.g.	%
Grad Poreč	103.523.600	72,42	66.439.100	72,42
Općina Vrsar	13.024.300	9,11	8.358.700	9,11
Općina Višnjan	1.970.100	1,38	1.264.300	1,38
Općina Vižinada	2.450.700	1,71	1.572.900	1,71
Općina Sv.Lovreč	3.423.700	2,40	2.197.200	2,40
O.Kaštelir-Labinci	1.455.800	1,02	934.300	1,02
Općina Funtana	7.805.200	5,46	5.009.200	5,46
Općina Tar Vabriga	9.294.500	6,50	5.965.000	6,50
UKUPNO	142.947.900	100,00	91.740.700	100,00

Dobitak poslovne godine i odgođena porezna imovina

Društvo je poslovnu godinu završilo s dobiti koji je prije oporezivanja iznosila 219.914 kuna. Nakon obračuna poreza na dobit, dobit poslovne godine iznosi 130.996 kuna

Utvrđivanje poreznog gubitka iskazujemo na slijedeći način:

OPIS	2013.g.	2014.g.
Ukupni prihodi	50.225.586	40.088.529
Ukupni rashodi	54.458.492	-39.868.615
Gubitak prije oporezivanja	-4.232.905	219.914
Povećanje porezne osnovice	1.357.306	242.188
Smanjenje porezne osnovice	18.319	17.511
Porezna osnovica	-2.893.918	444.591
Preneseni porezni gubitak	-2.017.567	-4.911.845
Porezni gubitak za prinos u narednu godinu	-4.911.485	-4.466.894
Odgođena porezna imovina	982.297	893.378

4.7. Kratkoročne obveze u iznosu od 7.486.631 kn, sudjeluju u pasivi s 6,57% i odnose se na slijedeće kratkoročne obveze:

OPIS	31.12.2013.g.	31.12.2014.g.	INDEKS
Obveze prema bankama i drugim finansijskim institucijama	1.006.871	0	
Obveze za predujmove	37.028	8.391	22,66
Obveze prema dobavljačima	6.834.948	5.302.688	77,58
Obveze prema zaposlenima	1.091.161	763.960	70,01
Obveze za poreze, doprinose i sl. davanja	747.563	433.674	58,01
Ostale kratkoročne obveze	1.772.725	977.918	52,38
UKUPNO	11.490.296	7.486.631	64,73

Obveze prema dobavljačima

Stanje obveza prema dobavljačima na dan 31. prosinca prikazujemo na slijedeći način:

Opis	2013.g	2014.g
Dobavljači u zemlji	6.834.948	5.302.688

Navodimo najveće iznose neplaćenih obveza prema dobavljačima u saldu na dan 31. prosinca 2014. g. i to:

DOBAVLJAČ	STANJE NA DAN 31.12.2014.
CNM&CO d.o.o.	3.468.500,00
GP Krk d.d.	618.516,31
Grip Juričić d.o.o.	448.759,06
G&K Termika d.o.o.	132.300,00
Istarski vodovod d.o.o.	73.945,44
Automatik servis d.o.o.	62.747,15
Kostrenčić i Krebel	46.250,00
MD interijer d.o.o.	42.545,73
Tri M d.o.o.	26.108,50
Sportska zajednica Grada Poreča	26.106,76
UKUPNO	4.945.778,95

Navedeni saldo predstavlja 66,06% ukupnih obveza, a na dan 31.12.2014.g. samo 22.268 kuna čine dospjele obveze. Društvo je do dana pisanja ovih bilješki platilo dobavljačima iz salda 31.12.2014. iznos od 5.250.178 kuna.

Obveze prema zaposlenima u iznosu od 763.960 kuna (2013.godine 1.091.161 kuna) odnose se na neto plaću za prosinac koja je isplaćena u siječnju 2015. godine.

Obveze za poreze, doprinose i druga davanja iskazana u iznosu od 433.674 kuna odnose se na poreze i doprinose na plaću za prosinac koja je isplaćena u siječnju 2015.godine te na ostala davanja koja su obračunata u 2014.godini a dospijevaju za plaćanje u 2015.godini.

Ostale kratkoročne obveze iznose 977.918 kuna, smanjene su za 44,84 % u odnosu na 2013. godinu (1.772.725) i odnose se na slijedeće obveze:

OPIS	2013.g.	2014.g.	INDEKS
Obveza za priključke	41.148	0	0,00
Obveza za nabavku voznog parka	265.909	245.217	92,22
Obveza sa sanaciju odlagališta	533.976	552.413	103,45
Obveza za naknadu za izvlaštenje	769.592	0	0,00
Obveza za zaposlene-prijevoz	135.084	114.192	84,53
Ostale obveza prema državi	27.016	66.096	244,65
UKUPNO	1.772.725	977.918	55,16

Temeljem čl. 9 Zakona o komunalnom gospodarstvu Društvo prikuplja namjenska sredstva sadržana u cijeni odvoza i zbrinjavanja komunalnog otpada i evidentira ih u okviru kratkoročnih - tekućih obveza. Ukupno naplaćena namjenska sredstva po jedinicama lokalne samouprave prikazujemo u slijedećoj tabeli:

OPIS	Sredstva za obnova VP		Sredstva za sanaciju odlagališta	
	Naplaćeno u 2014.g.	Saldo 31.12.2014.g	Naplaćeno u 2014.g.	Saldo 31.12.2014.g
Poreč	488.101	90.558	845.751	249.152
Vrsar	189.051	62.963	361.005	92.644
Višnjan	17.306	17.816	26.215	25.020
Vižinada	8.043	12.535	12.082	20.139
Kaštelir-Labinci	14.723	13.578	22.599	19.590
Sveti Lovreč	8.943	15.128	13.638	24.583
Funtana	183.093	5.793	362.050	81.360
Tar-Vabriga	226.751	26.846	382.732	39.925
UKUPNO	1.136.011	245.217	2.026.072	552.413

4.8. Odgođeno plaćanje troškova i prihod budućeg razdoblja u 2014. godini iznosi 11.724.553 kuna (u 2013. g. 53.664.821 kuna), te u pasivi sudjeluju s 10,28%. Navedena pozicija u bilanci predstavlja sljedeća namjenska sredstva i potpore:

OPIS	2013.g.	2014.g.
Naplaćena i nenaplaćena neutrošena sredstva naknade za razvoj	15.030.387	0
Utrošena sredstva naknade za razvoj	10.210.140	0
Sredstva doznačena od JLS u vlasništvu društva	1.000.656	0
Hrvatske vode za financiranje izgradnje	19.977.700	0
Ministarstvo poljoprivrede	1.338.762	0
Odgođeno priznavanje prihoda za izvršene radove u vlastitoj režiji na sanaciji odlagališta Košambra	2.596.820	1.777.049
Odgođeni prihod za nabavu hladnjače na groblju Tar	42.936	0
Obračunati troškovi koji nisu fakturirani	171.867	0
Doznačena sredstva JLS za nabavu VP	3.295.553	3.969.025
Doznačena sredstva Fonda za zaštitu okoliša i energetske učinkovitost	0	1.259.200
Doznačena sredstva ZOE za kontejnere i pretovarnu stanicu	0	4.719.279
UKUPNO	53.664.821	11.724.553

4.9. Izvanbilančni zapisi u iznosu od 2.463.770 kuna odnose se na važeće garancije banaka dobivene od izvođača radova kao garancija za izvršenje ugovora ili kao garancija za jamstveni rok, zadužnice te niše i grobnice koje se ne vode na zalihama.

OPIS	2013.g.	2014.g.
Grobnice za prodaju	286.000	1.052.700
Garancije i zadužnice	7.737.274	1.411.070
Neiskorištena namjenska sredstva	6.849.126	0
Ukupno	14.872.400	2.463.770

5. Račun dobiti i gubitka

Račun dobiti i gubitka za razdoblje 01.01.2014. do 31.12.2014. godine prikazuje strukturu prihoda i rashoda i to:

OPIS	2013.g.	Struktura %	2014.g.	Struktura %	Indeks
<i>0</i>	<i>1</i>	<i>2</i>	<i>3</i>	<i>4</i>	<i>5 (3/1)</i>
1. UKUPNI PRIHODI	50.225.587	100,00	40.088.529	100,00	79,82
- poslovni prihodi	44.861.096	89,32	37.276.085	92,98	83,09
- financijski prihodi	3.445.684	6,86	1.844.794	4,60	53,54
- izvanredni prihodi	1.918.807	3,82	967.650	2,42	50,43
2. UKUPNI RASHODI	54.458.492	100,00	39.868.615	100,00	73,21
-troškovi sirovina i materijala	6.236.635	11,45	4.421.688	11,09	70,89
-troškovi prodane robe	148.113	0,27	351.683	0,88	237,44
-ostali vanjski troškovi	7.704.221	14,15	5.191.010	13,02	67,38
- troškovi osoblja	21.203.363	38,93	15.034.837	37,71	70,91
-amortizacija	8.927.960	16,39	7.745.673	19,43	86,76
- ostali troškovi poslovanja	7.670.959	14,09	5.576.459	13,99	72,70
- vrijednosno usklađivanje potraživanja od kupaca	1.712.053	3,14	1.189.322	2,98	69,47
- rezerviranja	150.000	0,28	0		
- ostali poslovni rashodi	65.802	0,12	0		
- financijski rashodi	639.386	1,17	357.943	0,90	55,98
3. GUBITAK PRIJE OPOREZIVANJA	-4.232.905		219.914		
4. POREZ NA DOBIT			88.918		
5. GUBITAK/DOBITAK FINANCIJSKE GODINE	-4.232.905		130.996		

Račun dobiti i gubitka po radnim jedinicama prikazan je u slijedećoj tabeli iz koje je vidljivo da je RJ Komercijalne djelatnosti poslovala sa dobiti dok su RJ Čistoća, RJ Hortikultura i groblje i RJ otpadne vode poslovale sa gubitkom. U tablici je dan usporedan pregled sa ostvarenjem u 2013. godini, planom za 2014. godinu te ostvarenje 2014. godine uz napomenu da je RJ Otpadne vode sagledavana samo za mjesec siječanj radi usporedbe podataka.

	ČISTOĆA	ZAJEDNIČKE SLUŽBE	HORTIKU LTURA I GROBLJE	KOMERCIJALNE DJELATNOSTI	OTPADNE VODE	UKUPNO
UKUPNI PRIHODI 2014.	19.745.029	928.125	7.238.191	11.521.193	655.990	40.088.528
Plan 2014.	18.913.900	794.500	5.684.500	11.382.000	0	36.774.900
Ostvarenje 2013.	19.598.124	913.153	6.332.900	10.926.565	316.226	38.086.968
UKUPNI RASHODI 2014.	20.318.777	928.125	8.169.629	8.984.247	1.467.838	39.868.616
Plan 2014.	19.310.700	794.500	7.434.600	9.206.500	0	36.746.300
Ostvarenje 2013.	23.371.504	913.153	8.430.758	10.020.314	836.485	43.572.214
Raspodjela značajnijih troškova 2014.						
<i>Materijalni troškovi</i>	<i>2.798.434</i>	<i>202.443</i>	<i>771.966</i>	<i>445.508</i>	<i>203.337</i>	<i>4.421.688</i>
<i>Bruto plaće</i>	<i>6.802.832</i>	<i>2.847.337</i>	<i>2.708.762</i>	<i>2.474.229</i>	<i>201.677</i>	<i>15.034.837</i>
<i>Amortizacija</i>	<i>4.077.597</i>	<i>169.566</i>	<i>1.223.016</i>	<i>1.951.753</i>	<i>323.741</i>	<i>7.745.673</i>
<i>Održavanje</i>	<i>1.649.578</i>	<i>1.139.522</i>	<i>1.250.594</i>	<i>1.096.786</i>	<i>54.529</i>	<i>5.191.009</i>
<i>Ostali troškovi</i>	<i>1.805.320</i>	<i>1.670.606</i>	<i>510.194</i>	<i>1.279.435</i>	<i>310.905</i>	<i>5.576.460</i>
<i>udio plaća u prihodu %</i>	<i>34,45%</i>	<i>-</i>	<i>37,42%</i>	<i>21,48%</i>	<i>30,74</i>	<i>37,50%</i>
BRUTO DOBIT/GUBITAK	-573.748	0	-931.438	2.536.946	-811.848	219.912
Plan 2014.	-396.800	0	-1.750.100	2.175.500	0	28.600
Ostvarenje 2013.	-3.773.380	0	-2.097.858	906.251	-520.259	-5.485.246

5.1 Prihodi

Ukupni prihodi ostvareni u 2014.godini iznose ukupno 40.088.529 kuna (u 2013. godini 50.225.587 kn) što je za 20,18% manje nego u prethodnoj godini a rezultat je odvajanje djelatnosti javne odvodnje.

5.1.1 Poslovni prihodi

Ukupni poslovni prihodi u 2014. godini manji su u odnosu na 2013. godinu za 16,91 % i iznose 37.276.085 kuna (a u 2013. godini 44.861.096 kuna) zbog izdvajanja djelatnosti javne odvodnje. Ako se iz prihoda izuzmu prihodi od kanalizacije prihodi u 2014. godini veći su za 8,68%.

5.1.1.a Prihodi od prodaje u zemlji su ostvareni za 1,45% više u odnosu na 2013. godinu. Ostvarenje po djelatnostima prikazano je u sljedećoj tabeli:

OPIS	2013.g.	2014.g.	INDEKS
Odvoz komunalnog otpada	17.509.481	17.611.787	101,34
Kanalizacija	10.176.532	426.176	4,19
Parkirališta	6.411.928	6.733.337	105,01
Tržnica	1.589.741	1.793.808	112,84
Pogrebne usluge	1.449.678	1.934.264	142,51
Hortikultura	4.197.592	4.875.873	119,49
Marina	2.596.786	2.735.544	105,34
Radna zajednica	81.855	692.586	846,11
Školjka	69.806	68.817	98,58
Ukupno	44.083.399	36.872.191	83,64

5.1.1.b Ostali poslovni prihodi u iznosu od 403.894 kuna odnose se najvećim dijelom na realizaciju internih odnosa između radnih jedinca.

5.1.2. Financijski prihodi u ukupnom iznosu od 1.844.794 kuna (u 2013. g. 3.445.684 kuna) odnose se na kamate i tečajne razlike i dividende u iznosu od 279.421 kuna (u 2013.g. 396.344 kune), te na ostale financijske prihode u iznosu od 1.565.373 kune koji se odnose na:

OPIS	2013.g.	2014.g.
Ukinuti odgođeni prihodi za imovinu financiranu od strane Hrvatskih voda, Grada Poreča JLS - amortizacija kanalizacija	1.206.475	0
Ukinuti odgođeni prihodi za imovinu financiranu od strane JLS i FZO - amortizacija čistoća	524.113	1.490.879
Dividenda	17.467	16.728
Prefakturirane naknade 5 % Istarskog vodovoda Buzet	347.708	0
Pražnjenje septičkih jama (refundirano iz naknada)	953.577	57.766
UKUPNO	3.049.340	1.565.373

5.1.3. Ostali - izvanredni prihodi u iznosu od 967.650 kuna odnose se na prihode od naplata štete preko osiguravajućeg društva u iznosu od 280.107 kuna, prihode od otpisanih i utuženih spornih potraživanja u iznosu od 455.386 kuna, te ostale prihode u iznosu od 232.157 kuna.

5.2. Rashodi

5.2.1 Ukupni poslovni rashodi u 2014. godini iznose 39.510.672 kuna i u odnosu na 2013. godinu manji su za 26,59% dijelom zbog izdvajanja djelatnosti javne odvodnje te iz razloga racionalizacije u troškovima poslovanja.

5.2.1.1. Troškovi sirovina i materijala iznose 4.421.688 kuna i u ukupnim rashodima sudjeluju s 11,09 %. Najvećim se dijelom odnose na gorivo i mazivo koje u strukturi materijalnih troškova sudjeluje s 35,72%, utrošeni materijal sa skladišta s 23,30% električna energija koja u strukturi navedenih troškova sudjeluje sa 9,63% te utrošene sirovine s 9,06%.

Struktura troškova sirovina i materijala

-u HRK-

OPIS	2013.g.	Struktura %	2014.g.	Struktura %
Utrošene sirovine	968.736	15,53	400.375	9,06
Utrošeno materijala sa skladišta	1.128.662	18,10	1.030.042	23,30
Materijal za čišćenje i odr.	21.432	0,34	257.564	5,83
Uredski materijal	150.418	2,41	121.006	2,74
Utrošak vode za zaposlene	51.783	0,83	27.562	0,62
Radna i HTZ odjeća	560.582	8,99	1.272	0,03
Električna energija	1.088.007	17,45	425.662	9,63
Plin i kisik	402	0,01	63	0,00
Utrošena goriva i maziva	1.925.435	30,87	1.579.673	35,72
Lož ulje	69.126	1,11	38.901	0,87
Otpis kontejnera u upotrebi i sitnog inventara	272.052	4,36	539.568	12,20
UKUPNO:	6.236.635	100,00	4.421.688	100,00

5.2.1.2. Troškovi prodane robe iznose 351.683 kuna i u ukupnim rashodima sudjeluju sa 0,88%, a odnose se na troškove prodanih grobnica i pogrebnog materijala.

5.2.1.3. Ostali vanjski troškovi u iznosu od 5.191.010 kn sudjeluju u strukturi rashoda s 13,02%.

Struktura ostalih vanjskih troškova

- u HRK -

OPIS	2013.g.	Struktura %	2014.g.	Struktura %
Investicijsko održavanje	1.773.563	23,02	905.238	17,44
Usluge tekućeg održavanja	956.015	12,41	658.461	12,68
Usluga 5% Istarski vodovod	805.046	10,45	23.065	0,44
Ostale usluge s karakterom troškova	327.881	4,26	990.272	19,08
Voda za piće, pranje	477.188	6,19	366.541	7,06
Telefonski troškovi	396.133	5,14	252.122	4,86
Održavanje komp. programa	396.628	5,15	253.887	4,89
Poštarina	240.578	3,12	220.859	4,25
Troškovi objave oglasa	141.006	1,83	107.667	2,07
Troškovi javnog bilježnika	184.712	2,40	89.559	1,73
Intelektualne usluge	307.024	3,99	104.220	2,01
Naknade za autoceste	13.292	0,17	17.561	0,34
Usluge čuvanja imovine	56.370	0,73	32.500	0,63
Usluge stud. Servisa	106.001	1,38	72.233	1,39
Troškovi sponzorstva	24.000	0,31	65.000	1,25
Grafičke usluge	72.685	0,94	94.591	1,82
Deratizacija i dezinfekcija	98.983	1,28	141.646	2,73
Odvjetničke usluge	122.730	1,59	25.185	0,49
Tehnički pregled vozila	189.411	2,46	182.837	3,52
Ostali troškovi (cvj.vikend)	16.424	0,21	42.472	0,82
Troškovi seminara i sajmovi	13.315	0,17	18.680	0,36
Usluge zdravstvenih pregleda	25.390	0,33	55.431	1,07
Troškovi projektne dokumentacije	12.320	0,16	3.790	0,07
Komunalna naknada	45.320	0,59	21.328	0,41
Prijevozne usluge u cestovnom prometu	8.523	0,11	3.264	0,06
Naknada za kor. radio frekv.	10.205	0,13	7.863	0,15
Troškovi propagande i reklame	82.719	1,07	1.400	0,03
ostale usluge -HTV	24.000	0,31	24.800	0,48
Internet usluge	1.462	0,02	7.044	0,14
Troškovi usluga interne realizacije	775.297	10,06	401.494	7,73
OSTALI VANJSKI TROŠKOVI	7.704.221	100,00	5.191.010	100,00

5.2.1.4. Troškovi osoblja iznose 15.034.837 kuna i u ukupnim troškovima sudjeluju s 37,71% i manji su za 29,10% dijelom zbog izdvajanja djelatnosti javne odvodnje, a dijelom zbog manjeg broja zaposlenih. U 2014. godini prosječno isplaćena neto plaća po radniku iznosila je 4.820,14 kn što je na nivou 2013. godine.

5.2.1.5. U 2014. godini obračunata **amortizacija** iznosi 7,745.673 kune i u odnosu na proteklu godinu manja je za 13,24% od čega se na amortizaciju pokrivenu iz odgođenih prihoda odnosi iznos od 1.490.879 kuna.

5.2.1.6. Ostali troškovi poslovanja u iznosu od 5.576.459 kn sudjeluju u strukturi rashoda s 13,99%.

U tabličnom prikazu strukture ostalih troškova poslovanja vidljivo je da najvećim dijelom u tim troškovima sudjeluju troškovi naknade za prijevoz na posao i s posla i to sa 30,02% te s 20,91 % premije osiguranja.

Struktura ostalih troškova poslovanja

OPIS	2013.g.	Struktura %	2014.g.	Struktura %
Dnevnice za službena putovanja	46.230	0,60	24.080	0,43
Naknade troškova prijevoza	2.407.028	31,38	1.673.906	30,02
Troškovi reprezentacije	222.698	2,90	120.762	2,17
Ugovori o djelu	414.433	5,40	181.007	3,25
Premije osiguranja	1.515.940	19,76	1.166.062	20,91
Troškovi zaštite okoliša	187.121	2,44	72.572	1,30
Naknada za zaštitu voda	49.237	0,64	83.308	1,49
Pražnjenje septičkih jama	1.316.794	17,17	1.760	0,03
Porez i dop.na ugovore o djelu	49.800	0,65	26.657	0,48
PDV na vlastitu potrošnju	3.455	0,05	1.066	0,02
Porez na tvrtku	3.300	0,04	3.700	0,07
Porez na javnu površinu	500.000	6,52	550.000	9,86
Koncesija za pomorsko dobro	38.399	0,50	38.399	0,69
Koncesija za Marinu	45.829	0,60	49.431	0,89
Koncesija za objekte kanalizacije	20.218	0,26	11.020	0,20
Doprinosi komorama	36.116	0,47	32.630	0,59
Bankarske usluge i provizije	208.932	2,72	195.453	3,50
članarine udruženjima	19.008	0,25	11.100	0,20
Materijalna prava zaposlenih	301.535	3,93	607.360	10,89
Troškovi za priručnike	12.141	0,16	7.132	0,13
Troškovi stručnog obrazovanja	156.439	2,04	3.200	0,06
Administrativne i sudske takse	37.597	0,49	35.988	0,65
Pomoći ostalima (Udruga Vrijeme)	41.070	0,54	44.160	0,79
Troškovi iz proteklih godina	23.220	0,30	482.399	8,64
Ostali troškovi poslovanja	14.419	0,19	153.307	2,74
OSTALI TROŠKOVI POSLOVANJA	7.670.959	100	5.576.459	100,00

5.2.1.7. Društvo je vrijednosno izvršilo usklađenje potraživanja od kupaca u iznosu od 1.189.322 kune za potraživanja koja su utužena budući da je kod istih naplata neizvjesna.

5.2.2.. Financijski rashodi u iznosu od 357.943 kuna, odnose se na obračunate kamate i tečajne razlike u iznosu od 24.686 kuna, neotpisane vrijednosti otuđene i rashodovane imovine u iznosu od 229.269 kuna te na naknade štete u iznosu od 103.988 kuna.

5.3. Rezultat financijske godine i odgođena porezna imovina

Razlika ukupnih prihoda (40.088.529 kuna) i ukupnih rashoda (39.868.615 kuna), daje računovodstveni dobitak u iznosu od **219.914 kune**. Kako je društvo u 2013. godini ostvarilo gubitak u poslovanju te temeljem toga u poreznoj bilanci za 2014. godinu ostvarilo preneseni gubitak koji se prenosi u 2015.godinu u iznosu od 4.446.893 kuna. Na osnovi toga odgođena porezna imovina iznosi 893.379 kuna (4.446.893 kn x 20%). Za razliku porezne imovine iz prethodne godine u iznosu od 982.297 kuna smanjuje se računovodstvena dobit koja ukupno za 2014. godinu iznosi **130.996 kuna** (219.914 kn - 88.918 kn) kako je iskazano u računu dobiti i gubitka.

6. Bilješke uz Izvještaj o novčanim tijekovima

Izvještaj o novčanim tijekovima sastavljen je primjenom indirektno metode i uz financijske izvještaje pruža dodatne elemente za potrebe odlučivanja. Svrha ovog izvještaja je pružanje informacija o novčanim primicima i novčanim izdancima društva tijekom obračunskog razdoblja. Izvještaj se temelji na novcu i novčanim ekvivalentima.

Izvještaj o novčanim tijekovima pokazuje koliki su bili novčani primici i novčani izdaci Društva u 2014. godini. Iz izvještaja je vidljivo da je novac iz poslovnih aktivnosti korišten za investicijske i financijske aktivnosti.

7. Bilješke uz Izvještaj o promjenama kapitala

Izvještaj o promjenama kapitala je obvezatno izvješće za srednje i velike poduzetnike. Izvještaj pokazuje promjene u kapitalu Društva odnosno promjene glavnice između dva datuma bilance da bi se utvrdilo je li nastalo povećanje ili smanjenje (t. 98. MRS-a 1) neto imovine.

U 2014.godini kapital je smanjen zbog podjele društva za 51.207.313 kuna (bilješka 1). Iz Izvješća je također vidljivo da je kapital društva povećan u 2014.godini i to uplatama vlasnika od 4.199.100 kuna koje će biti upisane u kapital u 2015.godini.

8. Upravljanje financijskim rizicima

Društvo je izloženo raznim financijskim rizicima koji su povezani s kreditnim, valutnim, kamatnim i rizikom likvidnosti. Politika Društva kod upravljanja rizicima koji su povezani s kratkoročnim i dugoročnim financiranjem kupaca, upravljanje novčanim sredstvima, kreditima i obvezama može se sažeti u slijedeće:

Valutni rizik

Valutni rizik je rizik da će se vrijednosti financijskih instrumenata promijeniti uslijed promjene tečaja. Društvo je izloženo jedino promjenama vrijednosti EUR-a za obveze po kreditima s valutnom klauzulom prema EUR, što Društvo izlaže malom valutnom riziku.

Kamatni rizik

Kamatni rizik je rizik da će se vrijednost financijskih instrumenata promijeniti uslijed promjene tržišnih kamatnih stopa u odnosu na kamatne stope primjenjive na financijske

instrumente. Društvo ima dugoročnih obveza po kreditima, te rizik proizlazi s osnove promjena kamatnih stopa.

Kreditni rizik

Kreditni rizik je rizik da jedna strana u financijskom instrumentu neće ispuniti svoje obveze te da će time prouzročiti nastanak financijskog gubitka drugoj strani. Društvo nije izloženo ovom riziku .

Rizik likvidnosti

Rizik likvidnosti, koji se također naziva rizikom financiranja, je rizik suočavanja Društva s teškoćama u pribavljanju sredstava za podmirenje obveza po financijskim instrumentima. Jedan od rizika može biti neostvarivanje prihoda zbog nedolazak turista, a drugi je zaduženost lokalne samouprave i nemogućnosti servisiranja Društva u doznakama za izvršene usluge od strane Grada.

Procjena fer vrijednosti

Glavni financijski instrumenti Društva, koji se ne vode po tržišnoj vrijednosti, su novac i novčani ekvivalenti, potraživanja od kupaca, ostala potraživanja, dugotrajna potraživanja, obveze prema dobavljačima i ostale obveze.

Iskazana knjigovodstvena vrijednost novca i novčanih ekvivalenata približna je njihovoj fer vrijednosti zbog kratkoročnog dospjeća ovih financijskih instrumenata. Slično tomu, iskazane vrijednosti povijesnog troška potraživanja i obveza, uključujući i rezerviranja, koje su podložne normalnim uvjetima poslovanja, približne su njihovim fer vrijednostima.

Uprava Društva je procijenila da se fer vrijednost financijskih sredstava i obveza bitno ne razlikuje od knjigovodstvene vrijednosti.

U Poreču, 23.03.2015.

Direktor:



Milan Laković, dipl.ing.

USLUGA POREČ d.o.o.
za komunalne poslove
POREČ



IV. POSLOVNE AKTIVNOSTI I INVESTICIJE

1. KADROVI I NATURALNI POKAZATELJI

KADROVI

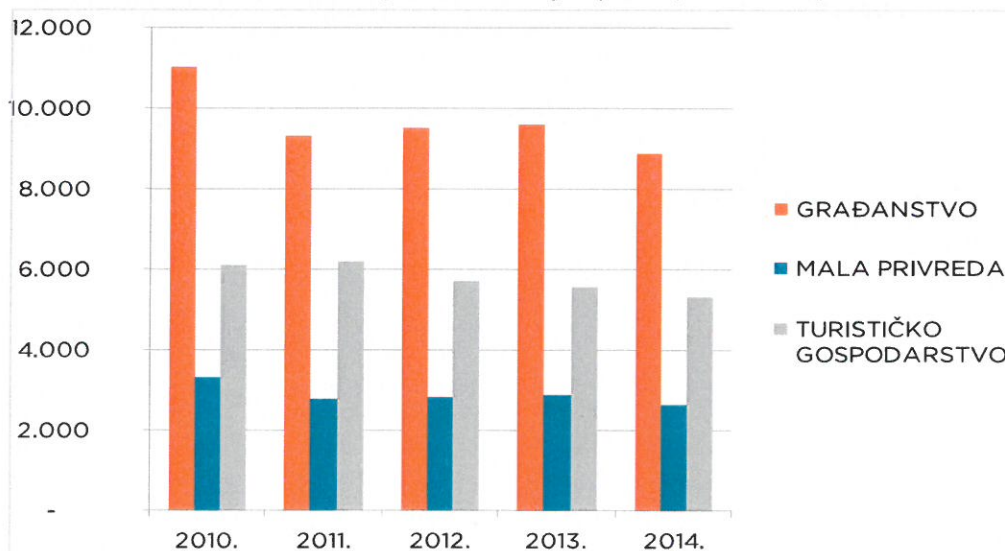
U slijedećoj tabeli navedeni su podaci o broju prosječnom broju zaposlenih na temelju sati radi po radnim jedinicama. Iz podataka je vidljivo da je u svim radnim jedinicama u 2014.g. manji broj zaposlenih što je rezultat racionalizacije i pravilnijeg rasporeda radnih obveza i zadataka.

	PROSJEČAN BROJ ZAPOSLENIH 2013	PROSJEČAN BROJ ZAPOSLENIH 2014	INDEKS 2014/2013
RJ ČISTOĆA	101,84	84,93	83,40
RJ ZAJEDNIČKE SLUŽBE	22,36	22,78	101,88
RJ HORTIKULTURA I GROBLJE	35,72	32,62	91,32
RJ KOMERCIJALNE DJELATNOSTI	38,83	29,03	74,76
UKUPNO	198,75	169,36	85,21

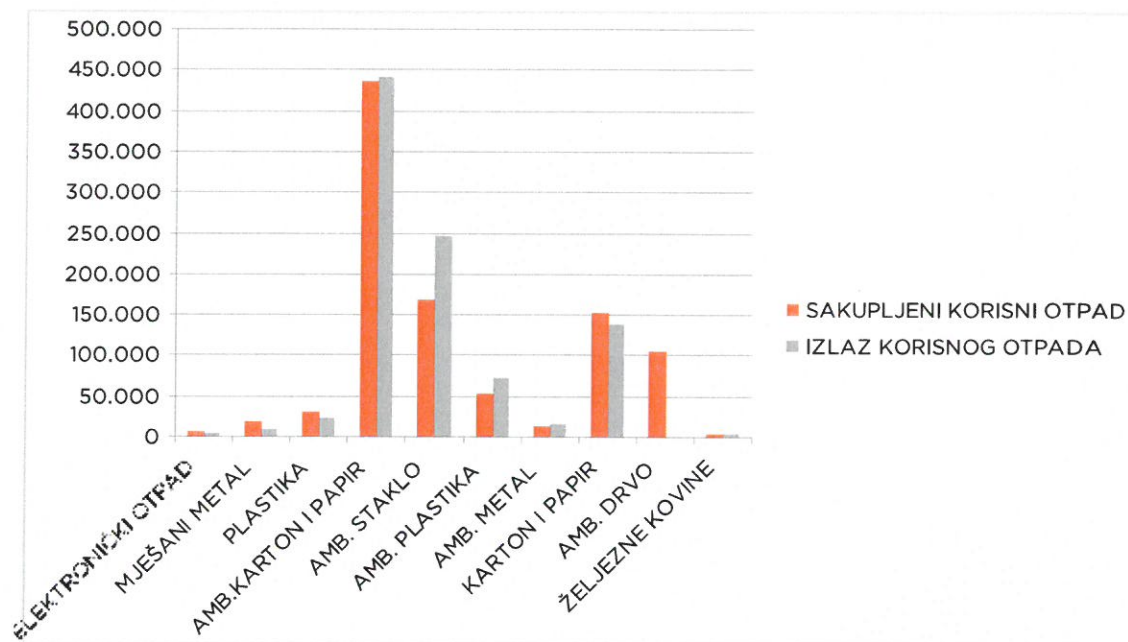
NATURALNI POKAZATELJI

U nastavku dan je pregled naturalnih pokazatelja po radnim jedinicama u skladu sa poslovima i djelatnošću kojom se bave.

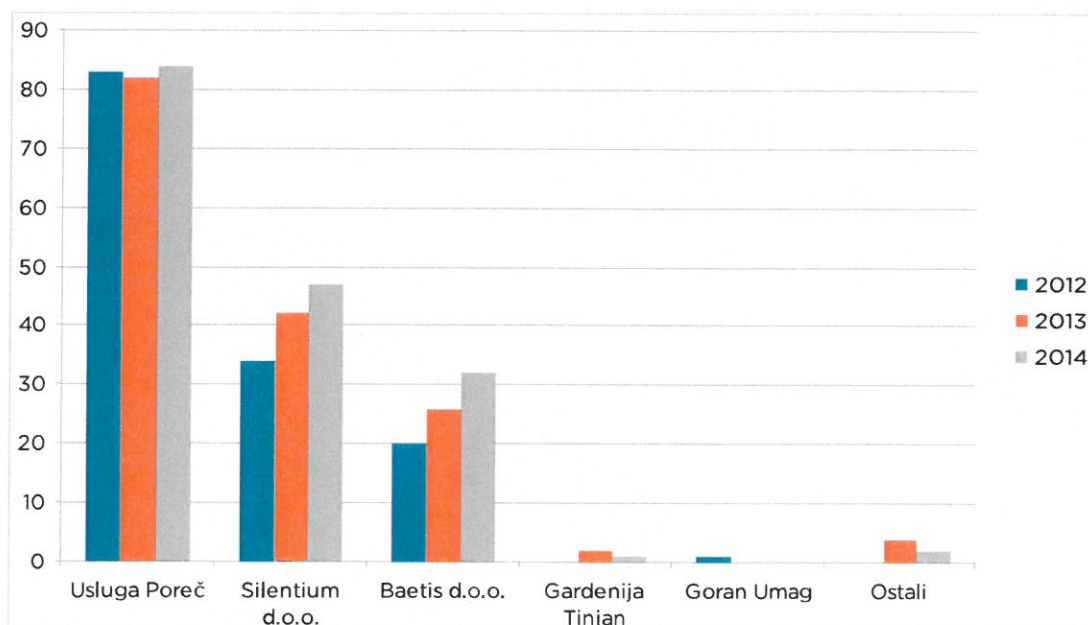
Grafikon 1. Količine zbrinutog komunalnog otpada (u tonama)



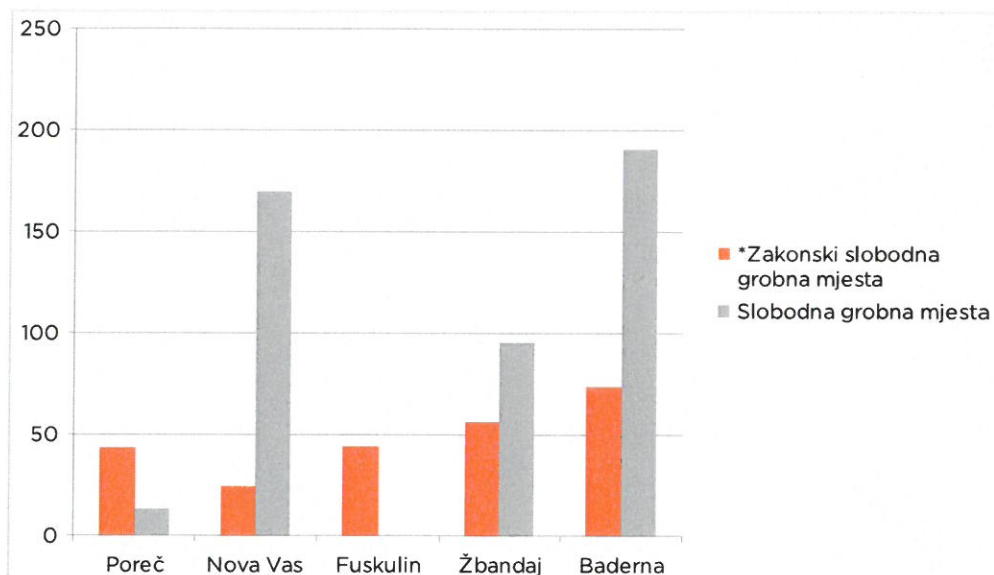
Grafikon 2. Količine sakupljenog i izlaznog korisnog otpada (u kg)



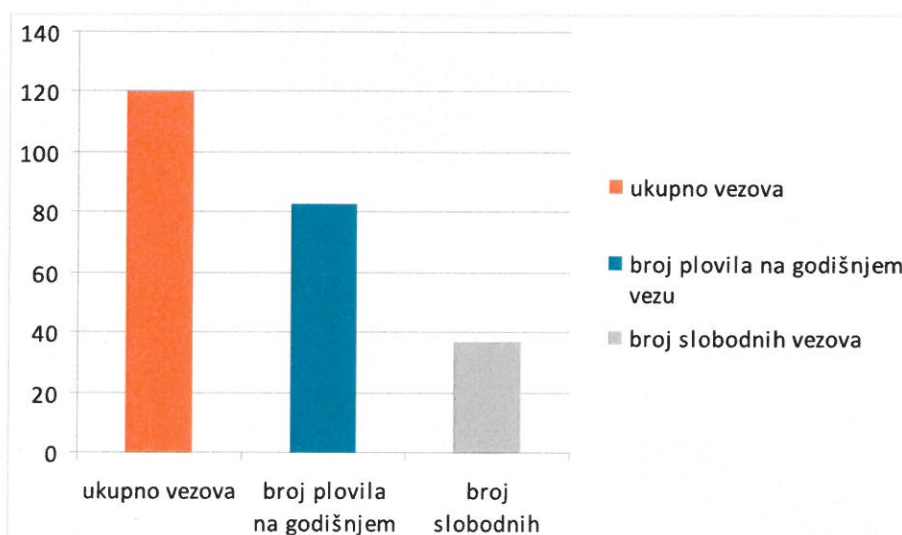
Grafikon 3. Usporedba obavljenih pogreba



Grafikon 4. Broj grobnih mjesta po grobljima i pod upravom Usluge Poreč



Grafikon 5. Ukupan broj vezova



Tablica 1. Broj poslovnih prostora i stolova na tržnici

OPIS	BROJ POSLOVNIH PROSTORA
ukupno poslovnih prostora	67
PP pod zakupom	43
PP bez naknade	12
PP na korištenje Usluge Poreč d.o.o.	2
slobodni PP	5
zatvorena tržnica kat	1
zatvorena tržnica prizemlje	0
dvorište bivše Školjke kat	3
dvorište bivše Školjke prizemlje	1
vanjska tržnica	0
	BROJ STOLOVA TRŽNICA
ukupno prodajnih stolova	75
stolovi pod zakupom	60
stolovi pod mjesečnim povremenim zakupom	8
slobodni stolovi	7
	BROJ STOLOVA RIBARNICA
ukupno stolova	13
pod zakupom	9
slobodno	4

2. INVESTICIJSKE AKTIVNOSTI

U tabeli koja slijedi prikazana je realizacija investicija po izvorima financiranja.

IZVORI SREDSTAVA	PLAN 2014. (kn)	REALIZACIJA PLANA 2014. (kn)
1. PRORAČUN GRADA POREČA, SANACIJA ODLAGALIŠTA	2.157.000	2.226.342
2. PRORAČUN GRADA POREČA, REKONSTRUKCIJA CESTE	900.000	0
3. PRORAČUN GRADA I OPĆINA, OBNOVA VOZNOG PARKA	1.860.000	1.664.880
4. AMORTIZACIJA	4.923.250	3.471.007
5. FOND ZA ZAŠTITU OKOLIŠA I ENERGETSKU UČINKOVITOST	12.466.120	5.793.025
UKUPNO INVESTICIJSKI PRIHODI	22.306.370	13.155.255

STAVKE RASHODA	PLAN 2014. (kn)	REALIZACIJA PLANA 2014. (kn)
1. RADNA ZAJEDNICA	280.000	38.627
2. RJ HORTIKULTURA I GROBLJE	1.232.720	1.458.472
3. RJ ČISTOĆA	19.705.650	11.273.882
4. RJ KOMERCIJALNE DJELATNOSTI	1.088.000	384.275
UKUPNO INVESTICIJSKI RASHODI	22.306.370	13.155.255

Od ukupno planiranih 22.306.370 kuna na investicije u 2014.g. realizirano je 13.155.255 kuna. Najveći iznos sredstava realiziran je u RJ Čistoća u iznosu od 11.273.882 kuna ili 85,70% ukupnih investicija. Najveći dio tih sredstava odnosi se na izgradnju pretovarne stanice na odlagalištu otpada Košambra te nabavu komunalnih vozila i spremnika za komunalni i korisni otpad.

U RJ Hortikultura u groblje realizirano je ukupno 1.458.882 kuna od čega se značajnija sredstva odnose na izgradnju novih prostora za djelatnike operative u OJ Hortikultura te drugi dio na izgradnju novih grobnica na porečkom groblju.

U RJ Komercijalne djelatnosti realizirano je investicija u vrijednosti od 384.275 kuna, a koja se sredstva odnose na dodatnu automatizaciju naplate na parkiralištima te nabavu video opreme.

3. POSLOVNI REZULTAT PO RADNIM JEDINICAMA

U nastavku dat je rezultat poslovanja po radnim jedinicama.

RJ ČISTOĆA

Naziv konta	Ostvarenje 2013.	Plan 2014.	Ostvarenje 2014.	Indeks 2014/2013	Indeks 2014/Plan 2014
PRIHODI PO ISPOST.FAKTURAMA	17.340.324	16.900.000	17.232.619	99	102
PRIHODI OD KUPACA-DIREKTNNA NAPLATA	31.387	16.500	21.205	68	129
PRIHODI KOJI NE PODLIJEŽU OPOREZIVANJU	137.770	0	357.963	260	
PRIHODI OD ZAKUPNINA	2.400	2.400	2.400	100	100
OSTALI POSLOVNI PRIHODI	155.600	200.000	130.120	84	65
PRIHODI OD FINANCIRANJA	1.343.884	1.177.000	1.343.799	100	114
PRIHODI OD KAMATA	30.965	138.000	142.577	460	103
PRIHODI OD OST.INTER	28	0	156	557	
PRIH.OD OSIG.DRUŠTVA ZA NAPLATU ŠTETA	63.669	50.000	101.227	159	202
PRIHODI OD OTPISANIH POTRAŽIVANJA	464.327	400.000	301.929	65	75
OSTALI IZVANREDNI PRIHODI	27.768	30.000	111.034	400	370
UKUPNO PRIHODI	19.598.124	18.913.900	19.745.029	101	104
UTROŠENE SIROVINE I MATERIJALI	1.260.535	1.010.000	887.695	70	88
UTROŠAK ENERGENATA	1.521.684	1.420.000	1.398.531	92	98
UTROŠAK SITNOG INVENTARA	230.640	300.000	512.208	222	171
POŠTANSKE I TELEFONSKE USLUGE	92.362	85.000	72.617	79	85
USLUGE ODRŽAVANJA	1.236.038	910.000	781.524	63	86
TROŠKOVI SEMINARA I SAJMOVA	4.400	0	0	0	
SPONZORSTVA,DONACIJE,PROPAGANDA	6.080	10.000	2.574	42	26
OSTALE USLUGE	631.233	600.000	792.863	126	132
TROŠKOVI AMORTIZACIJE	2.500.645	2.500.000	4.077.597	163	163
NAKNADE TROŠKOVA DJELATNICIMA	1.134.475	1.130.000	874.532	77	77
UGOVORI O DJELU, NAKNADE ČLANOVI NO	7.755	0	10.206	132	
TROŠKOVI REPREZENTACIJE	203	2.000	0	0	0
PREMIJE OSIGURANJA IMOVINE	358.506	373.000	316.535	88	85
TROŠKOVI ZAŠT.OKOLIŠA I ZAŠT.NA RADU	95.117	100.000	139.902	147	140
POREZI KOJI NE ZAVISE OD POSL. REZULTATA	1.058	1.000	450	43	45
BANKARSKE USLUGE I PROVIZIJE	3.196	2.000	2.747	86	137
TROŠKOVI OSTALIH MAT.PRAVA ZAPOSLENIH	76.500	0	304.060	397	
OSTALI TROŠKOVI POSLOVANJA	43.413	50.000	156.888	361	314
BRUTO PLAĆE I NADNICE	7.734.539	6.815.100	5.819.385	75	85

DOPRINOSI NA BRUTO PLAĆE	1.183.386	1.044.900	983.448	83	94
NABAVNA VRIJEDNOST PRODANE ROBE	9.254	0	10.098	109	
VRIJEDNOSNO USKLAĐENJE POTRAŽIVANJA	1.605.738	500.000	608.397	38	122
NEGATIVNE TEČ. RAZLIKE	4.766	0	32	1	
KAMATE	17.911	10.000	5.529	31	55
NEOTPISANA VRIJ.OTUĐ. I RASHOD IMOVINE	5.185	0	0	0	
KAZNE, PENALI	0	0	5.490		
RASHODI	19.764.619	16.863.000	17.763.307	90	105
ALOKACIJA TROŠKOVA	3.606.885	2.447.700	2.555.470	71	104
UKUPNO RASHODI	23.371.504	19.310.700	20.318.777	87	105
SALDO	-3.773.379	-396.800	-573.747	15	145

RJ ZAJEDNIČKE SLUŽBE

Naziv konta	Ostvarenje 2013.	Plan 2014.	Ostvarenje 2014.	Indeks 2014/2013	Indeks 2014/Plan 2014
PRIHODI PO ISPOST.FAKTURAMA	81.855	700.000	692.585	846	99
PRIHODI OD FINANCIRANJA	17.466	17.500	16.728	96	96
PRIHODI OD KAMATA	351.745	60.000	80.320	23	134
PRIHODI OD OST.INTER	10.924	0	3.591	33	
PRIH.OD OSIG.DRUŠTVA ZA NAPLATU ŠTETA	113.164	3.000	98.498	87	3.283
PRIHODI OD OTPISANIH POTRAŽIVANJA	596	0	0	0	
OSTALI IZVANREDNI PRIHODI	337.403	14.000	36.402	11	260
UKUPNO PRIHODI	913.153	794.500	928.125	102	117
UTROŠENE SIROVINE I MATERIJALI	167.435	105.000	143.865	86	137
UTROŠAK ENERGENATA	75.267	50.000	55.212	73	110
UTROŠAK SITNOG INVENTARA	20.976	0	3.366	16	
POŠTANSKE I TELEFONSKE USLUGE	415.984	350.000	320.076	77	91
USLUGE ODRŽAVANJA	326.017	249.000	329.555	101	132
TROŠKOVI SEMINARA I SAJMOVA	6.925	4.000	17.420	252	436
SPONZORSTVA,DONACIJE,PROPAGANDA	114.295	75.000	73.292	64	98
OSTALE USLUGE	765.943	310.000	399.179	52	129
TROŠKOVI AMORTIZACIJE	157.423	170.000	169.566	108	100
NAKNADE TROŠKOVA DJELATNICIMA	246.367	176.000	129.925	53	74
UGOVORI O DJELU, NAKNADE ČLANOVINO	380.038	180.000	197.458	52	110
TROŠKOVI REPREZENTACIJE	220.676	180.000	120.762	55	67
PREMIJE OSIGURANJA IMOVINE	986.295	650.000	755.872	77	116
TROŠKOVI ZAŠT.OKOLIŠA I ZAŠT.NA RADU	11.915	12.000	10.988	92	92

POREZI KOJI NE ZAVISE OD POSL. REZULTATA	52.220	27.000	3.566	7	13
OSTALI DOPRINOSI	36.116	12.500	32.630	90	261
BANKARSKE USLUGE I PROVIZIJE	144.359	147.000	122.512	85	83
TROŠKOVI OSTALIH MAT.PRAVA ZAPOSLENIH	160.035	0	120.300	75	
OSTALI TROŠKOVI POSLOVANJA	116.634	28.000	176.594	151	631
POREZNO PRIZNATA DUG. REZERVIRANJA	150.000	0	0	0	
BRUTO PLAĆE I NADNICE	3.031.824	2.682.500	2.437.050	80	91
DOPRINOSI NA BRUTO PLAĆE	463.870	317.500	410.287	88	129
OSTALI DOPRINOSI	0	0	0		
VRIJEDNOSNO USKLAĐENJE POTRAŽIVANJA	13.880	0	0	0	
NEGATIVNE TEČ. RAZLIKE	18.030	0	8.184	45	
KAMATE	49.395	44.000	4.230	9	10
NEOTPISANA VRIJ.OTUđ. I RAHOD. IMOVINE	2.158	0	610	28	
KAZNE, PENALI	502.600	0	98.498	20	
RASHODI	8.636.676	5.769.500	6.140.997	71	106
ALOKACIJA TROŠKOVA	-7.723.523	-4.975.000	-5.212.872	67	105
UKUPNO RASHODI	913.153	794.500	928.125	102	117
SALDO	1	0	0	0	

RJ HORTIKULTURA I GROBLJE

Naziv konta	Ostvarenje 2013.	Plan 2014.	Ostvarenje 2014.	Indeks 2014/2013	Indeks 2014/Plan 2014
PRIHODI PO ISPOST.FAKTURAMA	5.647.270	5.100.000	6.810.137	121	134
PRIHODI KOJI NE PODLIJEŽU OPOREZIVANJU	0	0	0		
OSTALI POSLOVNI PRIHODI	619.697	550.000	271.374	44	49
PRIHODI OD FINANCIRANJA	8.543	0	42.936	503	
PRIHODI OD KAMATA	1.936	1.500	14.123	729	942
PRIHODI OD OST.INTER	10	0	497	4.970	
PRIH.OD OSIG.DRUŠTVA ZA NAPLATU ŠTETA	2.200	0	15.119	687	
PRIHODI OD OTPISANIH POTRAŽIVANJA	39.958	28.000	71.463	179	255
OSTALI IZVANREDNI PRIHODI	13.286	5.000	12.542	94	251
UKUPNO PRIHODI	6.332.900	5.684.500	7.238.191	114	127
UTROŠENE SIROVINE I MATERIJALI	645.936	458.000	523.046	81	114
UTROŠAK ENERGENATA	267.837	260.200	239.891	90	92
UTROŠAK SITNOG INVENTARA	5.222	3.000	9.028	173	301
POŠTANSKE I TELEFONSKE USLUGE	45.719	37.000	35.443	78	96
USLUGE ODRŽAVANJA	409.340	344.000	298.393	73	87

SPONZORSTVO,DONACIJE,PROPAGANDA	126.552	117.000	97.216	77	83
OSTALE USLUGE	554.215	420.100	819.541	148	195
TROŠKOVI AMORTIZACIJE	890.766	944.000	1.223.016	137	130
NAKNADE TROŠKOVA DJELATNICIMA	410.234	361.000	358.417	87	99
TROŠKOVI REPREZENTACIJE	0	0	0		
PREMIJE OSIGURANJA IMOVINE	31.331	23.000	26.668	85	116
TROŠKOVI ZAŠT.OKOLIŠA I ZAŠT.NA RADU	11.885	11.000	1.859	16	17
POREZI KOJI NE ZAVISE OD POSL. REZULTATA	851	2.000	500	59	25
BANKARSKE USLUGE I PROVIZIJE	1.646	0	2.193	133	
TROŠKOVI OSTALIH MAT. PRAVA ZAPOSLENIH	44.500	20.500	110.000	247	537
OSTALI TROŠKOVI POSLOVANJA	38.386	129.000	10.556	27	8
BRUTO PLAĆE I NADNICE	3.027.128	2.771.000	2.318.411	77	84
DOPRINOSI NA BRUTO PLAĆE	463.150	429.000	390.351	84	91
OSTALI DOPRINOSI	0	0	0		
NABAVNA VRIJEDNOST PRODANE ROBE	138.859	0	341.585	246	
VRIJEDNOSNO USKLAĐENJE POTRAŽIVANJA	84.264	70.000	100.769	120	144
NEGATIVNE TEČ. RAZLIKE	0	0	0		
KAMATE	7	0	11	157	
NEOTPISANA VRIJ.OTUĐ. I RAHOD. IMOVINE	0	0	196.168		
RASHODI	7.197.829	6.399.800	7.103.066	99	111
ALOKACIJA TROŠKOVA	1.228.040	1.034.800	1.066.563	87	103
UKUPNO RASHODI	8.425.869	7.434.600	8.169.629	97	110
SALDO	-2.092.969	-1.750.100	-931.438	45	53

RJ KOMERCIJALNE DJELATNOSTI

Naziv konta	Ostvarenje 2013.	Plan 2014.	Ostvarenje 2014.	Indeks 2014/2013	Indeks 2014/Plan 2014
PRIHODI PO ISPOST.FAKTURAMA	5.588.492	5.453.000	6.039.181	108	111
PRIHODI OD KUPACA-DIREKTNNA NAPLATA	5.079.770	5.788.000	5.292.325	104	91
PRIHODI OD KAMATA	736	0	31.869	4.330	
PRIHODI OD OST.INTERESA	0	0	2.100		
PRIH.OD OSIG.DRUŠTVA ZA NAPLATU ŠTETA	99.341	93.000	32.868	33	35
PRIHODI OD OTPISANIH POTRAŽIVANJA	127.691	30.000	66.782	52	223
OSTALI IZVANREDNI PRIHODI	30.536	18.000	56.069	184	311
UKUPNO PRIHODI	10.926.565	11.382.000	11.521.193	105	101
UTROŠENE SIROVINE I MATERIJALI	278.847	226.000	188.992	68	84
UTROŠAK ENERGENATA	339.819	315.000	242.029	71	77
UTROŠAK SITNOG INVENTARA	13.809	9.000	14.486	105	161

POŠTANSKE I TELEFONSKE USLUGE	62.151	55.000	48.770	78	89
USLUGE ODRŽAVANJA	674.288	691.000	393.005	58	57
TROŠKOVI SEMINARA I SAJMOVA	1.000	1.000	1.260	126	126
SPONZORSTVA, DONACIJE, PROPAGANDA	798	5.000	985	123	20
OSTALE USLUGE	799.372	578.000	652.765	82	113
TROŠKOVI AMORTIZACIJE	1.555.336	1.540.000	1.951.753	125	127
NAKNADE TROŠKOVA DJELATNICIMA	412.385	331.000	310.208	75	94
UGOVORI O DJELU, NAKNADE ČLANOVI NO	26.640	0	0	0	
TROŠKOVI REPREZENTACIJE	1.819	4.000	0	0	0
PREMIJE OSIGURANJA IMOVINE	94.636	107.000	63.929	68	60
TROŠKOVI ZAŠT. OKOLIŠA I ZAŠT. NA RADU	14.788	13.000	4.292	29	33
POREZI KOJI NE ZAVISE OD POSL. REZULTATA	501.880	580.000	550.250	110	95
OSTALI DOPRINOSI	84.228	70.000	87.830	104	125
BANKARSKE USLUGE I PROVIZIJE	76.630	71.000	78.513	102	111
TROŠKOVI OSTALIH MAT. PRAVA ZAPOSLENIH	12.500	5.500	73.000	584	1.327
OSTALI TROŠKOVI POSLOVANJA	1.443	500	111.413	7.721	22.283
BRUTO PLAĆE I NADNICE	2.975.357	2.658.000	2.116.944	71	80
DOPRINOSI NA BRUTO PLAĆE	455.230	399.000	357.285	78	90
VRIJEDNOSNO USKLAĐENJE POTRAŽIVANJA	68.370	55.000	168.601	247	307
NEGATIVNE TEČ. RAZLIKE	0	0	1.997		
KAMATE	70	0	4.703	6.719	
NEOTPISANA VRIJ. OTUđ. I RAHOD. IMOVINE	201	0	32.490	16.164	
KAZNE, PENALI	844	0	0	0	
RASHODI	8.452.439	7.714.000	7.455.501	88	97
ALOKACIJA TROŠKOVA	1.567.875	1.492.500	1.528.746	98	102
UKUPNO RASHODI	10.020.314	9.206.500	8.984.247	90	98
SALDO	906.250	2.175.500	2.536.947	280	117

RJ OTPADNE VODE

Naziv konta	Ostvarenje 2013.	Plan 2014.	Ostvarenje 2014.	Indeks 2014/2013
PRIHODI PO ISPOST. FAKTURAMA	259.314	0	426.176	164,3475
PRIHODI OD KUPACA-DIREKTNNA NAPL.	34.516	0	0	0
PRIHODI OD FINANCIRANJA	0	0	161.910	
PRIHODI OD KAMATA	0	0	4.189	
PRIH. OD OSIG. DRUŠTVA ZA NAPLATU ŠTETA	22.191	0	34.281	154,4815
PRIHODI OD OTPISANIH POTRAŽIVANJA	0	0	15.211	

OSTALI IZVANREDNI PRIHODI	205	0	14.223	6938,049
UKUPNO PRIHODI	316.226	0	655.990	207,443
UTROŠENE SIROVINE I MATERIJALI	8.066	0	94.223	1168,15
UTROŠAK ENERGENATA	62.453	0	108.635	173,9468
UTROŠAK SITNOG INVENTARA	424	0	479	112,9717
POŠTANSKE I TELEFONSKE USLUGE	1.676	0	6.382	380,7876
USLUGE ODRŽAVANJA	7.098	0	18.900	266,2722
OSTALE USLUGE	23.881	0	29.247	122,4697
TROŠKOVI AMORTIZACIJE	307.586	0	323.741	105,2522
NAKNADE TROŠKOVA DJELATNICIMA	17.684	0	24.904	140,8279
PREMIJE OSIGURANJA IMOVINE	1.449	0	3.057	210,9731
TROŠKOVI ZAŠT.OKOLIŠA I ZAŠT.NA RADU	53.140	0	600	1,129093
POREZI KOJI NE ZAVISE OD POSL. REZULTATA	88	0	0	0
OSTALI DOPRINOSI	0	0	11.020	
BANKARSKE USLUGE I PROVIZIJE	114	0	588	515,7895
OSTALI TROŠKOVI POSLOVANJA	0	0	270.735	
BRUTO PLAĆE I NADNICE	139.781	0	174.915	125,135
DOPRINOSI NA BRUTO PLAĆE	21.386	0	26.762	125,1379
VRIJEDNOSNO USKLAĐENJE POTRAŽIVANJA	0	0	311.554	
KAMATE	17	0	2	11,76471
RASHODI	644.845	0	1.405.745	217,997
ALOKACIJA TROŠKOVA	191.640	0	62.093	32,40086
UKUPNO RASHODI	836.485	0	1.467.838	175,477
SALDO	-520.259	0	-811.847	156,047

4. ANALIZA FINACIJSKIH IZVJEŠTAJA POMOĆU FINACIJSKIH POKAZATELJA

Iz temeljnih financijskih izvještaja svaki korisnik istih ima saznanja o imovini, kapitalu te o financijskom rezultatu poslovanja. No da bi se dobila cjelokupna slika poslovanja napravili smo analizu financijskih izvještaja.

Pokazatelji likvidnosti

Likvidnost poslovanja predstavlja sposobnost trgovačkog društva za pravodobno namirenje obveza. U skladu sa time pokazatelji likvidnosti pokazuju koliko je trgovačko društvo sposobno podmirivati svoje dospjele kratkoročne obveze.

OPIS	2013	2014
Kratkotrajna imovina	50.905.092	19.282.052
Kratkoročne obveze	11.490.296	7.486.631
Koeficijent tekuće likvidnosti	4,43	2,58

OPIS	2013	2014
Novac+potraživanja+kratkotrajna financijska imovina	48.542.408	20.110.579
Kratkoročne obveze	11.490.296	7.486.631
Koeficijent ubrzane likvidnosti	4,22	2,69

Koeficijent tekuće likvidnosti ne bi trebao biti manji od 2, što znači da kratkotrajna imovina mora biti makar dva puta veća od kratkoročnih obveza. Što je koeficijent veći to je veća sigurnost podmirenja tekućih obveza.

Koeficijent ubrzane likvidnosti pokazuje kakva je sposobnost trgovačkog društva u podmirenju obveza u kratkom roku. Referentna vrijednost ovog pokazatelja je 1 što znači da kratkoročne obveze ne bi smjele biti veće od zbroja novca na računima. Analizirajući sposobnost društva za podmirenje tekućih obveza vidljivo je da je došlo do smanjenja pokazatelja u odnosu na 2013. godinu. Glavni razlog smanjenja pokazatelja likvidnosti je smanjenje potraživanja od Grada Poreča. Izuzmemo li navedeno potraživanje koje je u međuvremenu naplaćeno, koeficijent likvidnosti bio bi u promatranom razdoblju približno isti što ukazuje da društvo može redovno podmiriti svoje tekuće obveze.

Pokazatelji zaduženosti

Pokazatelji zaduženosti mjere koliko se trgovačko društvo financira iz tuđih izvora sredstava. Stupanj zaduženosti ne bi trebao biti veći od 50%. Što je stupanj zaduženosti veći, to je veći rizik ulaganja u društvo.

OPIS	2013	2014
Ukupne obveze	65.155.117	19.211.184
Ukupna imovina	208.350.071	114.020.343
Koeficijent zaduženosti	0,31	0,17

Stupanj zaduženosti Usluge Poreč d.o.o. smanjen je u odnosu na prethodnu godinu što znači da se društvo sve manje financira tuđim kapitalom (u 2014. godinu se financiralo 83% vlastitim kapitalom).

Pokazatelj vlastitog financiranja

OPIS	2013	2014
Glavnica	143.194.954	94.809.159
Ukupna imovina	208.350.071	114.020.343
Koeficijent vlastitog financiranja	0,69	0,83

Pokazatelj vlastitog financiranja pokazuje koliki je udio vlastitih izvora sredstava u ukupnim izvorima te prikazuje zaduženost s obrnutog motrišta u odnosu na stupanj zaduženosti. U 2014.g. u odnosu na prethodnu godinu vidljivo je povećanje navedenog pokazatelja, što je pozitivno.

Pokazatelji aktivnosti

Pokazatelji aktivnosti mjere koliko je trgovačko društvo aktivno, odnosno koliko učinkovito upotrebljava resurse te kojom brzinom imovina cirkulira u poslovnom procesu.

OPIS	2013	2014
Ukupni prihodi	50.225.587	40.088.529
Ukupna imovina	208.350.071	114.020.343
Koeficijent obrta ukupne imovine	0,24	0,35

OPIS	2013	2014
Prihodi od prodaje	44.083.399	36.872.191
Potraživanja	31.723.094	8.816.220
Koeficijent obrta potraživanja	1,39	4,18

OPIS	2013	2014
Broj dana u godini	365	365
Koeficijent obrta potraživanja	1,39	4,18
Trajanje naplate potraživanja u danima	262,66	87,27

Koeficijent obrta ukupne imovine pokazuje odnos između ukupnog prihoda i ukupne imovine tj. koliko se puta imovina pretvori u prihode. Sagledavajući ovaj koeficijent treba naglasiti da je Usluga Poreč društvo koje se bavi komunalnom djelatnošću gdje nije cilj veliki obrtaj imovine, već ulaganje u imovinu kako bi se djelatnost koja se pruža mogla obaviti na što višem standardu i na što kvalitetniji način.

Koeficijent obrtaja potraživanja pokazuje koliko se puta godišnje potraživanja naplate, tj. pretvore u novac. U 2013. godini potraživanja su se 1,39 puta pretvarala u prihode, a u 2014.g. 4,18 puta što je pozitivna oscilacija koja rezultira i u danima naplate potraživanja. U 2013.g. Uslugi Poreč bilo je potrebno 263 dana, a u 2014.g. 87 da naplati svoja potraživanja.

Koeficijent obrta obveza pokazuje koliko je društvo dobar ili loš platiša odnosno koliko puta godišnje poduzeće plati svoje obveze. Na temelju koeficijenta obrta obveza utvrđuje se prosječno razdoblje plaćanja obveza.

OPIS	2013	2014
Rashodi od prodaje*	41.538.529,48	54.204.617,69
Obveze prema dobavljačima	6.834.948,00	5.302.688,00
Koeficijent obrta obveza	6,08	10,22

* promet odnosno potražna strana na računima dobavljača.

U 2014.g. Usluga Poreč brže plaća nego u prethodnoj godini.

OPIS	2013	2014
Broj dana u godini	365,00	365,00
Koeficijent obrta obveza	6,08	10,22
Prosječno vrijeme trajanja obveza	60,03	35,71

Uslugi Poreč je u 2013.g. bilo potrebno 60 dana za podmirenje obveza, dok je taj broj u 2014.g. smanjen na 36 dana.

KLASA: 363-01/15-05/22
URBROJ: 2167-01-04/1-15-2

Direktor
Milan Laković, dipl.ing.



USLUGA POREČ d.o.o.
za komunalne poslove
POREČ 



V. ODLUKA O UTVRĐIVANJU GODIŠNJIH FINANCIJSKIH IZVJEŠTAJA (prijedlog)

Temeljem članka 439. Zakona o trgovačkim društvima (NN 111/93 do 68/13) i članka 20. Društvenog ugovora trgovačkog društva Usluge Poreč d.o.o. od dana 13.06.2014.g., Skupština društva na sjednici održanoj dana _____ godine donosi

ODLUKU

o utvrđivanju temeljnih financijskih izvještaja za 2014. godinu i izvješće uprave o stanju društva

- I. Usvajaju se temeljni financijski izvještaji i to:
 1. **BILANCA na dan 31.12.2014. godine** sa ukupnom aktivom - pasivom u iznosu od 114.020.343 kuna,
 2. **RAČUN DOBITI I GUBITKA za 2014. godinu** koji sadrži sljedeće iznose:

- ukupni prihodi	40.088.529 kuna,
- ukupni rashodi	39.868.615 kuna,
- dobit/gubitak prije oporezivanja	219.914 kuna,
- porez na dobit	88.918 kuna,
- dobit/gubitak razdoblja	130.996 kuna,
 3. **IZVJEŠĆE O NOVČANIM TOKOVIMA za 2014. godinu**
 4. **IZVJEŠĆE O PROMJENAMA KAPITALA za 2014. godinu**
 5. **BILJEŠKE UZ FINANCIJSKA IZVJEŠĆA za 2014. godinu**
- II. Prihvaća se godišnje izvješće Uprave o stanju Društva.

KLASA: 363-01/15-05/22
URBROJ: 2167-01-04/1-15-7
Poreč - Parenzo, _____

Predsjedatelj Skupštine
Edi Štifanić

VI. ODLUKA O UPORABI DOBITI (prijedlog)

Temeljem članka 439. Zakona o trgovačkim društvima (NN 111/93 do 68/13) i članka 20. Društvenog ugovora trgovačkog društva Usluge Poreč d.o.o. od dana 13.06.2014.g., Skupština društva na sjednici održanoj dana 21.04.2015. godine donosi

ODLUKU

o uporabi dobiti

Dobit razdoblja ostvarena u 2014. godini u iznosu od 130.996 kuna ima se upotrijebiti za pokriće prenesenog gubitka.

KLASA: 363-01/15-05/22
URBROJ: 2167-01-04/1-15-8
Poreč – Parenzo, _____

Predsjedavatelj Skupštine
Edi Štifanić
