



*GODIŠNJE IZVJEŠĆE DRUŠTVA ZA 2020.  
GODINU*

Poreč, ožujak 2021.

**SADRŽAJ**

	Stranica
<b>I. IZVJEŠĆE POSLOVODSTVA</b>	
1. Izvješće posloводства	3
<b>II. FINANCIJSKI IZVJEŠTAJI</b>	
1. Financijski izvještaji	13
<b>III. BILJEŠKE UZ FINANCIJSKE IZVJEŠTAJE</b>	
1. Uvod	20
2. Okvir za prezentiranje financijskih izvještaja	21
3. Sažetak računovodstvenih politika	22
4. Bilanca	25
5. Račun dobiti i gubitka	32
6. Bilješke uz izvještaj o novčanim tijekovima	37
7. Bilješke uz izvještaj o promjenama kapitala	37
8. Upravljanje financijskim rizicima	37
<b>IV. POSLOVNE AKTIVNOSTI I INVESTICIJE</b>	
1. Kadrovi i prirodni pokazatelji	39
2. Investicijske aktivnosti	43
3. Prikaz ostvarenog poslovnog rezultata na nivou društva i po radnim jedinicama	44
<b>V. ODLUKA O UTVRĐIVANJU GODIŠNJIH FINANCIJSKIH IZVJEŠTAJA</b>	49
<b>VI. ODLUKA O UPORABI DOBITI</b>	50
<b>VII. REVIZORSKO IZVJEŠĆE</b>	51

## I. IZVJEŠĆE POSLOVODSTVA

### Uvod

Društvo Usluga Poreč u 2020. godini obilježilo je 65 godina svog rada. Tijekom svih tih godina postojanja Društvo se mijenjalo, raslo, napredovalo i prilagođavalo situacijama, okruženju, društvu i potrebama. Bilo je tu puno pozitivnih i uspješnih trenutaka ali i onih manje pozitivnih i ugodnijih situacija no kontinuirana umjerenost na razvoj, stvaranje, odgovornost, ljude i kvalitetu doveli su do pozicioniranja Društva kao jednog stabilnog, pouzdanog i uspješnog subjekta.

2020. godina, godina koju je teško opisati, godina koja je sve ostavila bez teksta i bila kao niti jedna druga, godina u kojoj smo se susreli i naučili živjeti sa mnogim novim izazovima, godina pandemije do sada nepoznatog virusa COVID 19, odnosno godina koja je u pogledu poslovanja Društva dala potvrdu svega prethodno navedenog. Još jednom se potvrdila spremnost i prilagodljivost Društva da i u kritičnim i nepoznatim situacijama zadrži stabilnost i odgovornost prema poslu, djelatnicima, partnerima i svim svojim korisnicima usluga.

S obzirom na okolnosti koje su se dešavale i koje je bilo izvjesno da će se neminovno reflektirale na poslovanje Društva, poglavito vidljivo u djelatnostima vezanih za turizam te uslužne djelatnosti, u travnju, pristupilo se izradi izmjena Financijskog plana Društva, a sve u cilju očuvanja radnih mjesta i kontinuiteta u poslovanju. U I. izmjene Financijskog plana uključene su mjere za stabilizaciju poslovanja Društva, uslijed okolnosti izazvanih epidemijom virusa COVID-19, a pod pretpostavkom da će se turistička sezona ostvariti u kapacitetu od 25% u odnosu na ostvarenje iz 2019. godine.

S obzirom na zahtjevno okruženje koje je vladalo u 2020. godini te rizike u poslovanju, a koji su se trebali preuzeti, Društvo je poslovnu godinu ostvarilo sa pozitivni poslovnim rezultatom.

Ukupni prihodi ostvareni u 2020. godini iznosili su 49.308.312 kuna te su za 28,34 % manji u odnosu na 2019. godinu. Smanjenje prihoda bilo je i očekivano budući je pandemijom virusa COVID 19 najviše pogođena turistička i ugostiteljska djelatnost, odnosno djelatnosti od kojih Društvo i ostvaruje najznačajnije prihode. Takvim saznanjem i kontinuiranim radom na troškovnoj i operativnoj učinkovitosti u istom omjeru smanjeni su i rashodi u poslovanju, a koji su u 2020. godini iznosili 49.228.628 kuna.

Sva spomenuta postupanja rezultat su kvalitetnog i pravovremenog upravljanja promjenama, operativnom učinkovitosti te odgovornim poslovanjem, a koji su i doveli do zaključivanja poslovne 2020. godine sa bruto dobiti u iznosu od 79.684 kuna.

Kao i prijašnjih godina, i u 2020. godini društvo je nastavilo dosljednu i stručnu politiku upravljanja svojim financijama. Pandemijska kriza utjecala je na mnoga poslovanja i postavila izazove pred brojna društva i poduzeća, od pitanja mogućnosti isplate plaća djelatnicima, pokrivanja tekućih troškova do pokrivanja obveza prema dobavljačima i državi. Uzimajući u obzir mnogobrojne mjere koje je Vlada RH donesla kao pomoć gospodarstvenicima radi lakšeg i bezbolnijeg prevladavanja svih izazovnih razdoblja, a koje mjere nisu bile namijenjene društvima u vlasništvu jedinica lokalne samouprave, vlastite mjere koje je Društvo provelo održale su i osnažile financijsko stanje i likvidnost.

Na dan 31.12. obveze prema dobavljačima iznosile su 2.034.642 kuna pri čemu je bitno naglasiti da su sve u ukupnom iznosu nedospjele. Sa druge strane Društvo je na dan 31.12. imalo po žiroračunima u bankama sredstava u iznosu od 12.277.056 kuna. Iz navedenog je vidljivo da je Društvo u danom trenutku raspolagalo viškom likvidnih sredstava u iznosu 10.242.414 kuna za podmirenje svojih drugih kratkoročnih obveza.

Rezultat viška novčanih sredstava, u odnosu na obveze prema dobavljačima nalazimo u mjerama za stabilizaciju poslovanja uslijed okolnosti izazvanih epidemijom virusa COVID-19. Nakon sagledavanja

ostvarenja turističke sezone, krajem 2020.g. pokrenuto je prethodno savjetovanje u svrhu analize tržišta odnosno u svrhu informiranja gospodarskih subjekata o svojim planovima i zahtjevima u vezi s nabavom voznog parka odnosno komunalnih vozila te je početkom 2021. godine ugovorena nabava tri komunalna vozila u ukupnoj vrijednosti od 4.125.500 kn.

Nadalje, osigurati financijsku stabilnost poslovanja nije moguće bez adekvatnog upravljanja potraživanjima kao dijela ukupnog upravljanja financijama. Usprkos nastaloj situaciji u svakom trenutku Društvo je raspolagalo informacijama i vodilo računa o strukturi potraživanja te pravovremeno poduzimalo potrebne radnje prilikom zastoja u naplati usluga. Cilj je pritom prvenstveno bio očuvati stabilnost, osigurati potrebnu razinu novčanih sredstava i ne ugroziti stabilne financijske tokove i likvidnost za redovno poslovanje i održavanje.

Tako je postotak naplate svih potraživanja iznosio 92% odnosno 8% dospjelih potraživanja nije naplaćeno. Ako se sagleda po strukturi kupaca 100% naplata je od kategorije kupaca turizam i u marini, slijedi privreda sa 96%, parking sa 91%, groblje sa 88% dok je najviše mjera naplate potrebno angažirati kod kategorije kućanstva kod kojih je naplata 82% te obrta kod kojih je naplata 85%.

Sagledavajući godinu iza nas, ključ uspjeha svakako je bilo pravovremeno donošenje odluka, pa i onih manje popularnih ali nužnih te ne prepuštanje teškoj i naizgled ne izlaznoj situaciji već prihvaćanje rizika i oblikovanje posla prilagođavajući se svim izazovima. Uz sve to, kao bitna stavka ističe se i činjenica da iza svih ostvarenih rezultata u 2020. godini stoji tim od 189 ljudi koji su svojim zalaganjem, trudom, stručnosti, radom, a uzimajući u obzir i situaciju u kojoj se radilo, i hrabrosti, doprinijeli uspješnoj realizaciji i izvršavanju svih poslovnih aktivnosti i zadataka.

### **Poslovne aktivnosti i investicije Društva**

Trgovačko društvo Usluga Poreč d.o.o. uz obavljanje povjerenih komunalnih djelatnosti obavlja i tržišne odnosno gospodarske djelatnosti, a u obavljanju kojih djelatnosti veliku ulogu ima turistički sektor odnosno turizam općenito.

Kao što je i u uvodu navedeno, jedan od segmenata globalnog gospodarstva koji je krizom i pandemijom virusa COVID 19 najviše pogođen je upravo turizam, a što je posredno značajno utjecalo na mnoge druge djelatnosti i poduzeća između kojih i na poslovanje društva Usluge Poreč.

Neizvjesnost razvoja događaja i situacije koja je obilježila početak 2020. godine utjecala su na brzo i nužno sagledavanje cjelokupnih poslovnih planova Društva kao i donošenje mjera rasterećenja radi ublažavanja negativnih posljedica uzrokovanih pandemijom.

Unatoč brojnim mjerama i potporama koje je Vlada RH donosila kako bi pomogla poduzetnicima i gospodarstvenicima s ciljem očuvanja radnih mjesta i kontinuiteta u radu, iste mjere i potpore nisu bile namijenjene društvima u vlasništvu jedinica lokalne samouprave. Upravo iz tog razloga Društvo je promptno reagiralo i doneslo paket mjera kojima se stabiliziralo poslovanje ali i pripremilo poslovanje Društva na moguće negativne posljedice epidemije i krize.

Nakon niza godina aktivne kadrovske politike, gdje se iz godine u godinu radilo na povećanju osnovice plaća ali i ostalih materijalnih prava djelatnika uz maksimalnu reorganizaciju sati rada ali i samu optimizaciju rada, u 2020. godini uz suglasnost i dogovor sa radničkim vijećem i radi prevladavanja nastale situacije, smanjen je fonda sati rada na 36 sati radni tjedan čime su se plaće u prosjeku smanjile za 10% radi manjeg broja sati te dodatno su se smanjili koeficijentata radnicima u uredu i poslovođama na terenu i to za 5%, rukovoditeljima za 10% te direktoru i tehničkom direktoru za 20%. Navedena mjera

bila je na snazi 3 mjeseca. Nakon duži niz godina koja su bilježila konstantni rast prosječne neto plaće, u 2020.g. ista je smanjena 8% u odnosu na prethodnu godinu te iznosila 5.528 kn.

Pojavom pandemije COVID 19 jedna od mjera bila je obustavljanje zapošljavanja planiranih sezonaca s obzirom na neizvjesnost turističke sezone. Konstantnim praćenjem i sagledavanjem ostvarenja broja noćenja, racionalno se postupalo sa zapošljavanjem potrebnih sezonskih djelatnika uviđajući da će se turistička sezona ostvariti više od planiranih 25% (ostvareno 40% noćenja).

U istom duhu, a s obzirom na svoju ulogu u upravljanju i nadziranju poslova Društva, a u svrhu uštede i racionalizacije poslovanja i članovi Nadzornog odbora odrekli su se naknade za svoj rad u nadzornom odboru. Tijekom 2020. godine održano je 7 sjednica Nadzornog odbora na kojima je nadzirano poslovanje Društva kroz prezentirana izvješća o poslovanju, razmatrao je i odlučivao o pitanjima koja su bitna za uspješno funkcioniranje i poslovanje Društva, kao i za pozitivan razvoj poslovnih procesa na svim nivoima, te je praćenjem stanja, uputama, prijedlozima i smjernicama kontinuirano sudjelovao u razvoju, napretku i pozitivnoj poslovnoj politici Društva.

Svjesni važnosti i značaja svih djelatnika Društva koji su svojim trudom i angažmanom osigurali kontinuitet poslovanja te osigurali da Društvo i na kraju jedne tako turbolentne godine ostvari dobre poslovne rezultate, isplaćena je prigodna nagrada u iznosu od 2.000 kuna.

Odluke i mjere utjecale su i na planirana ulaganja te nastavak investicijskog ciklusa koji se već duži niz godina provodi u Društvu, a vodilo se računa i o zakupnicima poslovnih prostora i prodajnih mjesta koja su u vlasništvu i koje Društvo daje u najam. Sve investicije koje se planiraju i provode u Društvu planiraju su sukladno stvarnim potrebama, a uvijek sve u okviru dostupnih financijskih sredstava kao i projekcijama ostvarenja istih iz obavljanja komercijalnih djelatnosti vodeći računa da se pritom ne dovodi u pitanje stabilnost i likvidnost Društva.

Nakon donesenog i prihvaćenog plana investicija za 2020. godinu i to krajem 2019. godine, a kojim planom su bila predviđena brojna ulaganja u opremu, infrastrukturu i uvođenje novih tehnologija u radu, sve u svrhu poboljšanja kvalitete i standarda rada, iste su zbog novonastalih situacija trenutačno obustavljene. Od brojnih mjera koje su donesene u cilju održavanja stabilnosti u poslovanju jedna od mjera obuhvaćala je i provođenje samo tekućih nabava koje su nužne za redovno funkcioniranje Društva odnosno obavljanje redovnih i tekućih aktivnosti te provođenje samo onih investicija koje se financiraju od strane EU Fondova i ostalih vanjskih izvora. S druge strane, svjesni situacije i potrebe, Društvo je doneslo mjere pomoći, unutar svojih mogućnosti, zakupnicima i korisnicima poslovnih prostora i prodajnih mjesta, oslobađajući iste od plaćanja naknada. Tako su zakupnici poslovnih prostora i korisnici prodajnih mjesta na Gradskoj tržnici oslobođeni od plaćanja ukupno odgođenog dijela zakupnine odnosno ukupno odgođenog dijela cijene prodajnih mjesta na Gradskoj tržnici. Navedenom mjerom Društvo je ostalo bez prihoda u iznosu od približno 680.000 kn.

Sagledavajući usluge koje se obavljaju i pružaju unutar Društva svakako je najveća i najznačajnija djelatnost gospodarenja otpadom, dalje tu su usluge održavanja čistoće i zelenih površina na području grada Poreča – Parenzo, pogrebničke i pogrebne usluge, usluge organizacije parkinga i parkiranja na području grada, usluge nautičke marine te usluge organizacije prodaje na gradskoj tržnici i ribarnici. Raznolikost ali i važnost usluga koje Društvo pruža zahtijevalo je promptnu reakciju i reorganizaciju poslovanja, a pritom naravno poštujući sve propise i preporuke nadležnih tijela s ciljem prevencije epidemijskog širenja virusa COVID -19 i osiguranja kontinuiteta u radu.

U tako složenim uvjetima rada koje su obilježile mjere fizičkog distanciranja ali i restriktivne mjere ograničavanja kretanja ljudi, sve djelatnosti odnosno usluge Društva redovno su obavljanje te nije došlo do zastoja i prekida u radu. Rad je bio organiziran i usmjeren prije svega na očuvanje zdravlja i

sigurnosti svih djelatnika, a njihovom predanošću unatoč otežanim uvjetima, sve usluge prema krajnjim korisnicima su izvršene.

Svakako je najzahtjevnija i izazovnija organizacija rada bila u našoj najvećoj radnoj jedinici, jedinici zaduženoj za čistoću i gospodarenje otpadom. Izgrađeni sustav gospodarenja otpadom sukladno svim zakonskim propisima i europskim normama nadograđivan je i u 2020. godini sukladno mogućnostima. Individualizirana usluga prikupljanja miješanog komunalnog otpada i biorazgradivog komunalnog otpada putem 14.000 spremnika odnosno putem ugrađenih 47 podzemnih i polupodzemnih spremnika, a koje koristi gotovo 6.000 korisnika, dodatno je u 2020. pojačana sa 6 novih setova podzemnih spremnika. Ukupna vrijednost ugrađenih spremnika, sa svim potrebnim projektima, elaboratima i dozvolama iznosila je 520.000 kuna, a spremnici su stavljeni na raspolaganje za 1.500 korisnika.

Osim individualizirane usluge prikupljanja miješanog komunalnog otpada, nastavljena je i organizacija individualizirane usluge prikupljanja selektivnog otpada. Tako je postojeći sustav od 370 setova zelenih otoka i 1.820 spremnika za odvojeno sakupljanje papirnate i kartonske ambalaže iz domaćinstva nadograđen i pojačan sa 608 spremnika za odvojeno sakupljanje papira i kartona te plastike od pravnih subjekata. Naime, radi se o spremnicima koji su naručeni i sufinancirani od strane Fonda za zaštitu okoliša i energetske učinkovitost, a uz koje je u trenutcima pisanja ovog izvještaja, izvršena i isporuka preostalih 27.792 spremnika za odvojeno sakupljanje papirnate i kartonske ambalaže te plastične ambalaže iz domaćinstava. Svi spremnici će se u toku 2021. godine podijeliti korisnicima, a Društvo je dodatno osiguralo i spremnike odnosno vrećice za odvojeno sakupljanje staklene ambalaže čime će se na području gdje se obavlja usluga zatvoriti krug cjelovitog i održivog sustava gospodarenja otpadom, sustava kojemu je cilj smanjiti količine miješanog komunalnog otpada te povećati količine odvojeno sakupljenog otpada.

Takav sustav zahtjeva i konstantna ulaganja u komunalna vozila budući se povećava potreba za istima, a upravo je u 2020. godini, u sklopu Operativnog programa konkurentnosti i kohezije za razdoblje 2014. – 2020. godine izvršena prijava na natječaj za nabavu komunalnog vozila za odvojeno prikupljanje otpada. Najviša dopuštena ukupna vrijednost bespovratnih sredstava iz Kohezijskog fonda za financiranje prihvatljivih troškova pojedinačnog projektnog prijedloga koji je mogao biti dostavljen u sklopu natječaja iznosila je 1.480.000 kuna dok je udio bespovratnih sredstava po pojedinom projektnom prijedlogu koji se može dodijeliti bio maksimalno 85 % od ukupnog iznosa prihvatljivih troškova projekta. Ukupna vrijednost prijavljenog projekta iznosila je 1.498.585,80 od čega 11.000 kuna se odnosilo na promidžbu i vidljivost, a ostatak od 1.487.585,80 na sam kamion. U studenom 2020. godine zaprimljena je Odluka o financiranju te dodjeli bespovratnih sredstava nakon čega je i proveden postupak nabave komunalnog vozila, a isporuka se očekuje u toku 2021. godine.

Nakon što je Društvo 2019. godine preuzelo na upravljanje i uspostavilo rad izgrađenog reciklažnog dvorišta na odlagalištu otpada Košambra za sve građane grada Poreča, u 2020. godini još jedno reciklažno dvorište preuzeto je na upravljanje. Radi se o reciklažnom dvorištu izgrađenom od strane Općine Vrsar – Orsera, a na kojemu je na isti način osigurano i omogućeno sakupljanje 48 različitih vrsta otpada za stanovnike općine Vrsar. Omogućavanjem još jednog ovakvog mjesta za donošenje raznih vrsta otpada, svim korisnicima dana je dodatna mogućnost za zbrinjavanje otpada na adekvatan način te izbjegavanje nepropisnog odlaganja u okoliš, odnosno, stvaranja divljih odlagališta.

Jedna od najznačajnijih situacija u gospodarenju otpadom, a koja je obilježila prošlu 2020. godinu ali i generalno cijelo područje djelovanja i to kako za sadašnje tako i za buduće generacije, je zatvaranje i sanacija odlagališta komunalnog otpada Košambra.

Projekt sanacije i zatvaranja odlagališta komunalnog otpada Košambra, Faza 2 – Zatvaranje nove odlagališne plohe, proveo se kroz Operativni program Konkurentnost i kohezija za razdoblje 2014.-2020.

godine te je sufinanciran bespovratnim sredstvima iz Europske unije i to sa 85% vrijednosti projekta, a sve sukladno potpisanoj ugovoru o bespovratnim sredstvima između Grada Poreča-Parenzo, Ministarstva zaštite okoliša i Fonda za zaštitu okoliša i energetske učinkovitost.

Zatvaranjem odlagališta otpada Košambra Društvo je u obvezi osigurati zbrinjavanje glomaznog otpada, zbrinjavanje otpada iz reciklažnog dvorišta te zbrinjavanje plastičnog otpada i stakla. U tu svrhu, u 2020. godinu Društvo je ostvarilo troškove u iznosu od približno milijun kuna, a koji će se troškovi u 2021. godini nastaviti ostvarivati.

Tako su, nakon izgrađene pretovarne stanice i početka rada županijskog centra za gospodarenje otpadom Kaštijun, odnosno prestankom odlaganja otpada na odlagalištu otpada, izgrađenog reciklažnog dvorišta i osiguranih uvjeta za odvojeno prikupljanje drugih sastavnica komunalnog otpada te osiguranog sustava prikupljanja miješanog komunalnog otpada od 'vrata do vrata' u Gradu Poreču i ostalim općinama u kojima Društvo obavlja javnu uslugu, udareni odnosno postavljeni temelji kružnog i cjelovitog gospodarenja otpadom.

Iako su poslovne aktivnosti Društva uvijek najznačajnije u dijelu gospodarenja otpadom i u ostalim radnim jedinicama Društva provodile su se aktivnosti i realizirali projekti sukladno potrebama, stanju i mogućnostima.

U radnoj jedinici Hortikultura i groblje nastavilo se raditi, u smanjenom obimu zbog uvedenih mjera štednje, na održavanju zelenih i javnih površina na području Grada Poreča – Parenzo. Slijedom toga u 2020.g. ostvaren je prihod u iznosu od 4.475.198 kn što je 22% manje u odnosu na prethodnu godinu, a udio prihoda Grada Poreča u ukupnom prihodu Društva iznosi 17% u 2020.g.

U situacijama ograničenih mogućnosti kretanja i druženja općenito, težilo se svim radovima dodatno uljepšati svakodnevnu sliku grada, a zelene prostore, parkove i šetnice učiniti mjestima u kojima građani mogu boraviti i provoditi ugodno vrijeme. Dio radne jedinice zadužen za pogrebničku i pogrebnu djelatnost, s obzirom na situaciju, bio je dodatno izložen izazovima, no aktivnosti su se odrađivale bez prekida, uvažavajući sve propise, a prilikom istih, posebna se pažnja posvećivala osiguranju zdravlja i sigurnosti djelatnika.

Stvaranje profitabilnog poslovanja i pokriće manje profitabilnih komunalnih djelatnosti događa se upravo u komercijalnim djelatnostima Društva. Suočeni sa padom prihoda, prvenstveno zbog izostanka turizma, a što je posljedično utjecalo na pad prometa u parkingu i nautičkoj marini uz donesene mjere rasterećenja i reorganizacije u poslovanju, radilo se isključivo na provedbi nužnih projekata.

Nakon usklađivanja poslovanja sa Zakonom o komunalnom gospodarstvu te donošenje svih zakonom propisanih akata od Općih uvjeta isporuke komunalne usluge parkiranja na uređenim javnim površinama do Odluke o organizaciji, upravljanju i naplati na javnim parkiralištima i Odluke o uvjetima odobravanja ulaska u pješačku zonu Grada Poreča – Parenzo, a temeljem kojih akata Društvo provodi organizaciju i naplatu parkiranja na javnim površinama te upravlja pješačkim zonama te nastavno na iste, donesene su i Odluke o cijenama parkiranja na Velikom gradskom parkiralištu te na uređenim javnim površinama koje su stupile na snagu odnosno u primjenu sa 01.01.2020. godine.

U lipnju 2020. godine započelo se sa probnim radom na organizaciji i provedbi dostave, bez naplate, od strane djelatnika Društva, putem električnog vozila u starogradsku jezgru grada Poreča, što je u tom probnom radu dosta dobro i prihvaćeno od strane potencijalnih korisnika.

Nadalje, a sukladno izmjenama i dopunama Zakona o fiskalizaciji u prometu gotovinom, a kojim izmjenama i dopunama obveza fiskalizacije se proširila i na samoposlužne aparate, krajem godine provedene su sve potrebne radnje za nabavu i konfiguraciju modula za fiskalizaciju automatskih blagajni i drugih naplatnih uređaja – parkomata kako bi isto bilo spremno za puštanje u rad sa prvim danom 2021. godine.



U sklopu projekta rekonstrukcije gradske rive odrađena je izmjena opreme i načina upravljanja pješačkom zonom u vrijednosti od 226.405 kuna, a sve budući Društvo temeljem Odluke o upravljanju pješačkim zonama istom upravlja.

U sklopu komercijalnih djelatnosti za 2020. godinu planirana je i investicija koja se odnosi na preuređenje ribarnice na gradskoj tržnici u Poreču i to u vrijednosti od 1.620.000 kuna. U dogovoru sa Gradom Porečom te Lagurom „Istarski švoj“, izvršena je prijava projekta na natječaj u sklopu Operativnog programa za pomorstvo i ribarstvo, natječaj za Mjeru 2. Ulaganje u prodajna mjesta, kušaone i nabava vozila za proizvode ribarstva i akvakulture s jedinstvenim vizualnim identitetom, a za koje projekte je Ministarstvo poljoprivrede povuklo sredstva iz EU Fondova te je sufinanciranje 100%. Odluka o odabiru projekta donesena je u veljači tekuće 2021. godine te se u istoj očekuje i realizacija projekta.

Upravljanje nautičkom Marinom Poreč vršilo se temeljem svih preuzeti obveza po ugovoru o koncesiji od 2019. godine te je koncesija za 2020. godinu plaćena u iznosu od 427.286,45 kn ( fiksni dio 250.000 kn, varijabilni dio 177.286,45 kn ). Na količinu i opseg poslovanja je kao i u drugim segmentima komercijalnih djelatnosti ponajviše utjecalo negativno stanje i zastoji u kretanju i putovanju odnosno stanje na turističkom tržištu. Ukupan prihod ostvaren je u iznosu od 2.532.664 kn što je za 4% manje u odnosu na prethodnu godinu, najveći pad u apsolutnom iznosu vidljiv je kod usluge prolaznog veza gdje je isti ostvaren za 45% manje.

### **Izloženost rizicima i odgovorno poslovanje**

S obzirom na širok spektar djelatnosti koje se obavljaju u Društvu te mnogobrojne zakonske propise koji uređuju sve djelatnosti Društva, u obavljanju povjerenih komunalnih djelatnosti kao i onih tržišnih odnosno gospodarskih, redovito se prate promjene te vrše usklađivanja sa svim važećim zakonima RH kao i obvezama preuzetih od jedinice lokalne samouprave.

Određeni rizici poslovanja, a koji su obilježili prethodne godine prisutni su i dalje te se sa istima upravlja promptno, savjesno i sa dužnom pozornošću.

Sukladno proceduri propisanoj Zakonom o održivom gospodarenju otpadom te Uredbom o gospodarenju komunalnim otpadom provedena je izmjena važećeg cjenika javne usluge prikupljanja miješanog komunalnog otpada i biorazgradivog komunalnog otpada u dijelu koji se odnosi na kategoriju vikendaši odnosno korisnici koji nemaju prijavljeno prebivalište ili stalni boravak na području na kojem se pruža javna usluga. Izmjena je izvršena u dijelu odabira volumena spremnika te obračunskom razdoblju plaćanja usluge, ista je krenula sa primjenom 01.01.2021. godine.

U ranijim izvješćima već su spomenuti postupci koje Društvo vodi na nadležnim sudovima, a aktivnosti po istima događale su se i u 2020. godini. Tako je, po pitanju kupljenih dionica i sklopljenog ugovora o kreditu sa OTP bankom, tada Istarskom bankom, u 2020. godini Usluga Poreč d.o.o. za navedeni postupak podnijela prijedlog za dopuštenje revizije protiv presude Visokog trgovačkog suda RH. Naime, temeljem ranije presude Vrhovnog suda Republike Hrvatske, a kojom je Usluga Poreč d.o.o. uplatila OTP banci iznos od 2.300.037,41 kunu te podnijete žalbe Usluge Poreč d.o.o. na istu presudu, postupak je vraćen na ponovno suđenje prvostupanjskom tijelu. Temeljem ponovljenog postupka presuda je donijeta u korist Usluge Poreč d.o.o. no na tu presudu OTP banka je uložila žalbu Visokom trgovačkom sudu. Preinačena je presuda prvostupanjskog tijela, zahtjev Usluge Poreč d.o.o. je odbijen te je naloženo plaćanje parničnog postupka u iznosu od 73.913,66 kuna, a koje je Usluga Poreč i platila početkom 2020. godine.

Nadalje, krajem 2020. godine zaprimljena je presuda Visokog trgovačkog suda u postupku sa društvom CISS d.o.o., a sve po pitanju zahtjeva navedenog društva za isplatu iznosa na temelju Ugovora o



međusobnoj suradnji sakupljanja korisnog otpada odnosno otkupa ambalaže iz 2006. godine. U 2020.g. plaćeni su parnički troškovi u iznosu od 78.761,66 kn dok će dug sa zakonskom zateznom kamatom u iznosu od 642.191,15 kn biti plaćen u 2021. godini. Usluga Poreč d.o.o. će nakon isplate ukupnog iznosa po navedenoj presudi pokrenuti regresnu tužbu za naknadu štete prema pravomoćno osuđenoj osobi u kaznenom postupku.

Što se tiče upravljanja nautičkom marinom, odnosno nakon dobivene koncesije za gospodarsko korištenje luke posebne namjene, luke nautičkog turizma, a sve temeljem Odluke Gradskog vijeća Grada Poreča – Parenzo, drugi ponuditelj u postupku, društvo Hegra d.o.o. podneslo je žalbe i to prvo Ministarstvu mora, prometa i infrastrukture te nakon njihovog odbijanja i Upravnom sudu u Rijeci. Upravni sud poništio je rješenje Ministarstva te predmet vratio na ponovni postupak, a u kojemu Ministarstvo, žalbu društva Hegra d.o.o. opetovano odbija kao neosnovanu te potvrđuje Odluku Gradskog vijeća Grada Poreča – Parenzo. Društvo Hegra d.o.o. nakon svega tužbu podnosi Visokom upravnom sudu te dobiva presudu u svoju korist. Usluga Poreč d.o.o. kao zainteresirana osoba podnesla je žalbu Visokom upravnom sudu RH, a žalbu je podnijelo i Ministarstvo mora, prometa i infrastrukture. Do donošenja presude Visokog upravnog suda Društvo i dalje raspolaže Marinom odnosno dodijeljenom koncesijom.

Krajem 2019. godine zaprimljen je zahtjev za pokretanje postupka utvrđivanja zlorabe vladajućeg položaja protiv poduzetnika Usluga Poreč d.o.o. i Grada Poreča-Parenzo, a prema inicijativi poduzetnika Lorensa Legovića vlasnika obrta za pogrebne usluge Silentium.

U predmetnoj inicijativi u bitnome navedeno je da Usluga Poreč d.o.o. zloupotrebljava svoj vladajući položaj na tržištu, na način da koristi prostorije u vlasništvu jedinica lokalne samouprave za obavljanje tržišne - pogrebničke djelatnosti, da primjenjuje predatorske cijene proizvoda i usluga iz pogrebničke djelatnosti, te da nepropisno reklamira obavljanje pogrebničke djelatnosti prilikom slanja računa za komunalnu uslugu održavanja groblja.

Usluga Poreč d.o.o. pravovremeno se očitovala na navode podnositelja inicijative, te je Agenciji dostavila svu potrebnu dokumentaciju kojom argumentirano dokazuje da je Društvo poštivalo sve zakonske procedure i propise.

Rješenjem Agencije za zaštitu tržišnog natjecanja od dana 23.4.2020. godine odbačeni su svi navodi i uopće potreba za pokretanjem postupka utvrđivanja zlorabe vladajućeg položaja Društva. Poduzetnička i tržišna sloboda temelj su gospodarskog ustroja Republike Hrvatske, svi poduzetnici imaju jednak pravni položaj na tržištu, a zloraba monopolističkog položaja strogo je zabranjena. Usluga Poreč kao javno poduzeće, svoju djelatnost temelji na prethodno navedenom te je istim rješenjem potvrđeno poštivanje svih zakonskih procedura i propisa.

### **Strategija razvoja i poslovanja Društva**

Kada se rezimira sve prethodno navedeno jasno su vidljivi svi izazovi, rizici i očekivanja kroz koje je Društvo prošlo ali i uspješno savladalo u prethodnoj godini. Ostvaren je pozitivan financijski rezultat, održana je likvidnost Društva, očuvana su radna mjesta, održan je kontinuitet u radu, a sa druge strane provedene su sve nužno potrebne nabave i investicije.

Rizici koji su obilježili poslovanje u prethodnoj godini prisutni su i dalje isto kao i određene restriktivne mjere kretanja i poslovnih aktivnosti, a što za sobom vuče i dalje odgađanje pojedinih investicija te mjere štednje i sagledavanja nužnih potreba. Zbog neizvjesnosti razvoja situacije misija, ali i obveza je Društva nastavak prilagodbe i organizacije načina rada, poticanju inovativnosti u svim segmentima poslovanja, stvaranju sigurnosti i motiviranosti za radni kolektiv te rad na operativnoj i troškovnoj učinkovitosti.

Prethodna godina pokazala je i važnost digitalizacije usluga ali i potrebu fleksibilnosti u poslovanju i brzine prilagodbe promjenama. Sve su to osnove na kojima Društvo gradi svoje buduće poslovanje odnosno pružanje usluga, pritom, naravno, oslušujući i uvažavajući interese djelatnika, korisnika usluga, vlasnika i drugih suradnika.

Od 2021. godine očekuje se da će ostati jednako izazovna kao i prethodna, a zahtijevati će mnogo strpljenja, angažiranosti, brzine i spremnosti na promjene u poslovanju. Razina odgovornosti i profesionalnosti koja je pokazana u 2020. godini daje za pravo potvrdu spremnosti, stručnosti i znanja društva Usluga Poreč da odgovori svim izazovima i da se uspješno nosi sa poteškoćama i neizvjesnošću.

Svi važniji elementi poslovnog uspjeha te podaci važni za prosudbu stanja imovine društva, njegovih obveza, financijskog položaja, dobiti i gubitka obrazloženi su u izvješćima na stranicama u nastavku ovog godišnjeg izvješća.

Osnovna svrha financijskih izvještaja je davanje informacija o financijskom položaju i uspješnosti ostvarenja postavljenih ciljeva. Pretpostavka za objektivno i istinito iskazivanje podataka u financijskim izvještajima je i uspostava kontrola nad postupcima evidentiranja poslovnih događaja. Sustavom unutarnje kontrole u Društvu provodi se kontrola kvalitete obavljanja svih poslovnih aktivnosti od zaprimanja i kolanja dokumentacije, nabave materijala i usluga, provjere računске točnosti i obračuna računa, te kompletiranje dokumentacije. Kontrolu obavljaju rukovoditelji zajedno s voditeljima pojedinih radnih jedinica te drugi djelatnici u okviru svog djelokruga rada.

## **ANALIZA FINANCIJSKIH IZVJEŠTAJA POMOĆU FINANCIJSKIH POKAZATELJA**

Ključni dio analize poslovanja društva temelji se na analizi financijskih izvještaja. Osnovni financijski izvještaji (bilanca, račun dobitka i gubitka, izvještaj o novčanom tijeku, izvještaj o promjenama kapitala i bilješke) sadržavaju potrebne informacije i daju sliku realnog stanja i poslovanja društva. Da bi se utvrdilo stanje u pojedinim dijelovima poslovanja (npr. kapitalna struktura, financijska struktura, likvidnost, profitabilnost), treba utvrditi i izračunati niz financijskih pokazatelja (računovodstvenih ili bilančnih) čije se definicije temelje na pojedinim stavkama iz financijskih izvještaja. Pokazatelji su omjeri između dvije stavke iz istog ili različitih financijskih izvještaja (npr. bilance i računa dobitka i gubitka) te njihove vrijednosti predstavljaju indikatore lošeg ili dobrog stanja u raznim kategorijama poslovanja. Skup vrijednosti indikatora proizvodi financijsku dijagnostiku poslovanja društva kao informacijsku podlogu potrebnu za donošenje određenih menadžerskih odluka. Osim interne upotrebe, ista je korisna i za ostale (eksterne) korisnike financijskih izvještaja, kao što su kreditori, sadašnji i potencijalni investitori, ali i svi ostali poslovni partneri koji sudjeluju i ovisе o poslovnom i financijskom stanju društva (kupci i dobavljači).

### Pokazatelji likvidnosti

Likvidnost poslovanja predstavlja sposobnost trgovačkog društva za pravodobno namirenje obveza. U skladu sa time pokazatelji likvidnosti pokazuju koliko je trgovačko društvo sposobno podmirivati svoje dospjele kratkoročne obveze.

OPIS	2019	2020
Kratkotrajna imovina	20.374.437	24.475.921
Kratkoročne obveze	4.104.160	4.436.385
Koeficijent tekuće likvidnosti	4,96	5,52

OPIS	2019	2020
Novac + potraživanja	15.365.075	19.747.682
Kratkoročne obveze	4.104.160	4.436.385
Koeficijent ubrzane likvidnosti	3,74	4,45

Koeficijent tekuće likvidnosti ne bi trebao biti manji od 2, što znači da kratkotrajna imovina mora biti makar dva puta veća od kratkoročnih obveza. Što je koeficijent veći to je veća sigurnost podmirjenja tekućih obveza.

Koeficijent ubrzane likvidnosti pokazuje kakva je sposobnost trgovačkog društva u podmirivanju obveza u kratkom roku. Referentna vrijednost ovog pokazatelja je 1 što znači da kratkoročne obveze ne bi smjele biti veće od zbroja novca na računima

Analizirajući sposobnost društva za podmirivanje tekućih obveza vidljivo je da je došlo do povećanja pokazatelja tekuće i ubrzane likvidnosti u odnosu na 2019. godinu iz razloga što su smanjene potraživanja od kupaca, a povećana pozicija novčanih sredstava.

### Pokazatelji zaduženosti

Pokazatelji zaduženosti mjere koliko se trgovačko društvo financira iz tuđih izvora sredstava. Stupanj zaduženosti ne bi trebao biti veći od 50%. Što je stupanj zaduženosti veći, to je veći rizik ulaganja u društvo.

OPIS	2019	2020
Ukupne obveze	11.611.460	11.004.737
Ukupna imovina	111.662.066	110.811.277
Koeficijent zaduženosti	0,10	0,10

Stupanj zaduženosti društva ostao je nepromijenjen u odnosu na prethodnu godinu te iznosi 0,10 što znači da se društvo tek 10% financira tuđim kapitalom.

### Pokazatelj vlastitog financiranja

OPIS	2019	2020
Glavnica	99.726.856	99.806.540
Ukupna imovina	111.662.066	110.811.277
Koeficijent vlastitog financiranja	0,90	0,90

Pokazatelj vlastitog financiranja pokazuje koliki je udio vlastitih izvora sredstava u ukupnim izvorima te prikazuje zaduženost s obrnutog motrišta u odnosu na stupanj zaduženosti. U 2020.g. društvo se 90% financiralo vlastitim sredstvima.

## Pokazatelji aktivnosti

Pokazatelji aktivnosti mjere koliko je trgovačko društvo aktivno, odnosno koliko učinkovito upotrebljava resurse te kojom brzinom imovina cirkulira u poslovnom procesu.

OPIS	2019	2020
Ukupni prihodi	68.811.149	49.308.312
Ukupna imovina	111.662.066	110.811.277
Koeficijent obrta ukupne imovine	0,62	0,44

OPIS	2019	2020
Prihodi od prodaje	64.972.145	46.488.951
Potraživanja	10.574.387	7.470.626
Koeficijent obrta potraživanja	6,14	6,22

OPIS	2019	2020
Broj dana u godini	365	365
Koeficijent obrta potraživanja	6,14	6,22
Trajanje naplate potraživanja u danima	59,40	58,65

Koeficijent obrta ukupne imovine pokazuje odnos između ukupnog prihoda i ukupne imovine tj. koliko se puta imovina pretvori u prihode. Sagledavajući ovaj koeficijent treba naglasiti da je Usluga Poreč društvo koje se bavi komunalnom djelatnošću gdje nije cilj veliki obrtaj imovine, već ulaganje u imovinu kako bi se djelatnost koja se pruža mogla obaviti na što višem standardu i na što kvalitetniji način.

Koeficijent obrtaja potraživanja pokazuje koliko se puta godišnje potraživanja naplate, tj. pretvore u novac. U 2020. godini potraživanja su se 6,22 puta pretvarala u prihode, a u 2019.g. 6,14 što je neznčajna razlika u koeficijentu. Međutim, ako se sagledaju parametri vidljivo je da su smanjeni prihodi uslijed pandemije COVID 19, ali isto tako i smanjena su potraživanja, što znači da je naplata ostala na približno istoj razini. Slijedom navedenog i dani naplate potraživanja ostali su približno jednaki odnosno 59 dana.

Koeficijent obrta obveza pokazuje koliko je društvo dobar ili loš platiša odnosno koliko puta godišnje poduzeće plati svoje obveze. Na temelju koeficijenta obrta obveza utvrđuje se prosječno razdoblje plaćanja obveza.

OPIS	2019	2020
Rashodi od prodaje	50.723.500	25.277.177
Obveze prema dobavljačima	1.601.064	2.034.642
Koeficijent obrta obveza	31,68	12,42

\* promet odnosno potražna strana na računima dobavljača.

OPIS	2019	2020
Broj dana u godini	365,00	365,00
Koeficijent obrta obveza	31,68	12,42
Prosječno vrijeme trajanja obveza	11,52	29,38

Društvu je u 2019.g. bilo potrebno 12 dana za podmirenje obveza, dok je taj broj u 2020.g. povećan na 29 dana. Ovo je rezultat gotovo duplo manjeg prometa sa dobavljačima odnosno manjih aktivnosti u investicijska kao i tekuća ulaganja.

Dakle, može se zaključiti da financijska analiza služi trgovačkom društvu za identifikaciju uspješnosti i identifikaciju osnovnih problema koji se pojavljuju unutar društva. Jednako tako, osim samih članova društva, ovakva je analiza prije svega korisna sadašnjim i potencijalnim kreditorima, investitorima, kao i dobavljačima kako bi donijeli odgovarajuću poslovnu odluku o budućoj suradnji.

Direktor  
Milan Laković, dipl.ing.

---

## II. FINANCIJSKI IZVJEŠTAJI

## 1. Financijski izvještaji

**BILANCA**  
 stanje na dan 31.12.2020.

 Obrazac  
 POD-BIL

Obveznik: 31073587765; Usluga Poreč d.o.o.				
Naziv pozicije	AOP oznaka	Rbr. bilješke	Prethodna godina (neto)	Tekuća godina (neto)
1	2	3	4	5
<b>AKTIVA</b>				
<b>A) POTRAŽIVANJA ZA UPISANI A NEUPLAĆENI KAPITAL</b>	<b>001</b>			
<b>B) DUGOTRAJNA IMOVINA (AOP 003+010+020+031+036)</b>	<b>002</b>		91.287.629	86.335.356
<b>I. NEMATERIJALNA IMOVINA (AOP 004 do 009)</b>	<b>003</b>		315.713	406.919
1. Izdaci za razvoj	004		54.687	161.383
2. Koncesije, patenti, licencije, robne i uslužne marke, softver i ostala prava	005		250.226	229.536
3. Goodwill	006			
4. Predujmovi za nabavu nematerijalne imovine	007			
5. Nematerijalna imovina u pripremi	008		10.800	16.000
6. Ostala nematerijalna imovina	009			
<b>II. MATERIJALNA IMOVINA (AOP 011 do 019)</b>	<b>010</b>		90.693.102	85.651.038
1. Zemljište	011		29.125.516	29.125.516
2. Građevinski objekti	012		36.143.648	33.513.217
3. Postrojenja i oprema	013		12.849.740	12.034.628
4. Alati, pogonski inventar i transportna imovina	014		11.853.332	9.806.538
5. Biološka imovina	015			
6. Predujmovi za materijalnu imovinu	016			
7. Materijalna imovina u pripremi	017		594.066	1.044.339
8. Ostala materijalna imovina	018		126.800	126.800
9. Ulaganje u nekretnine	019			
<b>III. DUGOTRAJNA FINANCIJSKA IMOVINA (AOP 021 do 030)</b>	<b>020</b>		270.600	270.600
1. Ulaganja u udjele (dionice) poduzetnika unutar grupe	021			
2. Ulaganja u ostale vrijednosne papire poduzetnika unutar grupe	022			
3. Dani zajmovi, depoziti i slično poduzetnicima unutar grupe	023			
4. Ulaganja u udjele (dionice) društava povezanih sudjelujućim interesom	024		270.600	270.600
5. Ulaganja u ostale vrijednosne papire društava povezanih sudjelujućim interesom	025			
6. Dani zajmovi, depoziti i slično društvima povezanim sudjelujućim interesom	026			
7. Ulaganja u vrijednosne papire	027			
8. Dani zajmovi, depoziti i slično	028			
9. Ostala ulaganja koja se obračunavaju metodom udjela	029			
10. Ostala dugotrajna financijska imovina	030			
<b>IV. POTRAŽIVANJA (AOP 032 do 035)</b>	<b>031</b>		8.214	6.799



1. Potraživanja od poduzetnika unutar grupe	032		
2. Potraživanja od društava povezanih sudjelujućim interesom	033		
3. Potraživanja od kupaca	034		
4. Ostala potraživanja	035	8.214	6.799
<b>V. ODGOĐENA POREZNA IMOVINA</b>	036		
<b>C) KRATKOTRAJNA IMOVINA (AOP 038+046+053+063)</b>	037	20.374.437	24.475.921
<b>I. ZALIHE (AOP 039 do 045)</b>	038	5.007.362	4.728.239
1. Sirovine i materijal	039	468.987	458.778
2. Proizvodnja u tijeku	040		
3. Gotovi proizvodi	041	4.538.375	4.269.461
4. Trgovačka roba	042		
5. Predujmovi za zalihe	043		
6. Dugotrajna imovina namijenjena prodaji	044		
7. Biološka imovina	045		
<b>II. POTRAŽIVANJA (AOP 047 do 052)</b>	046	10.574.387	7.470.626
1. Potraživanja od poduzetnika unutar grupe	047		
2. Potraživanja od društava povezanih sudjelujućim interesom	048		
3. Potraživanja od kupaca	049	9.449.064	7.205.624
4. Potraživanja od zaposlenika i članova poduzetnika	050		
5. Potraživanja od države i drugih institucija	051	1.073.845	265.002
6. Ostala potraživanja	052	51.478	
<b>III. KRATKOTRAJNA FINACIJSKA IMOVINA (AOP 054 do 062)</b>	053	2.000	0
1. Ulaganja u udjele (dionice) poduzetnika unutar grupe	054		
2. Ulaganja u ostale vrijednosne papire poduzetnika unutar grupe	055		
3. Dani zajmovi, depoziti i slično poduzetnicima unutar grupe	056		
4. Ulaganja u udjele (dionice) društava povezanih sudjelujućim interesom	057		
5. Ulaganja u ostale vrijednosne papire društava povezanih sudjelujućim interesom	058		
6. Dani zajmovi, depoziti i slično društvima povezanim sudjelujućim interesom	059		
7. Ulaganja u vrijednosne papire	060		
8. Dani zajmovi, depoziti i slično	061	2.000	
9. Ostala financijska imovina	062		
<b>IV. NOVAC U BANC I BLAGAJNI</b>	063	4.790.688	12.277.056
<b>D) PLAĆENI TROŠKOVI BUDUĆEG RAZDOBLJA I OBRAČUNATI PRIHODI</b>	064		
<b>E) UKUPNO AKTIVA (AOP 001+002+037+064)</b>	065	111.662.066	110.811.277
<b>F) IZVANBILANČNI ZAPISI</b>	066	9.382.237	9.186.700
<b>PASIVA</b>			
<b>A) KAPITAL I REZERVE (AOP 068 do 070+076+077+081+084+087)</b>	067	99.726.856	99.806.540
<b>I. TEMELJNI (UPISANI) KAPITAL</b>	068	97.907.300	97.907.300
<b>II. KAPITALNE REZERVE</b>	069		
<b>III. REZERVE IZ DOBITI (AOP 071+072-073+074+075)</b>	070	2.388	2.388
1. Zakonske rezerve	071		
2. Rezerve za vlastite dionice	072		
3. Vlastite dionice i udjeli (odbitna stavka)	073		

4. Statutarne rezerve	074		
5. Ostale rezerve	075	2.388	2.388
<b>IV. REVALORIZACIJSKE REZERVE</b>	<b>076</b>		
<b>V. REZERVE FER VRIJEDNOSTI (AOP 078 do 080)</b>	<b>077</b>	0	0
1. Fer vrijednost financijske imovine raspoložive za prodaju	078		
2. Učinkoviti dio zaštite novčanih tokova	079		
3. Učinkoviti dio zaštite neto ulaganja u inozemstvu	080		
<b>VI. ZADRŽANA DOBIT ILI PRENESENI GUBITAK (AOP 082-083)</b>	<b>081</b>	1.463.128	1.817.168
1. Zadržana dobit	082	1.463.128	1.817.168
2. Preneseni gubitak	083		
<b>VII. DOBIT ILI GUBITAK POSLOVNE GODINE (AOP 085-086)</b>	<b>084</b>	354.040	79.684
1. Dobit poslovne godine	085	354.040	79.684
2. Gubitak poslovne godine	086		
<b>VIII. MANJINSKI (NEKONTROLIRAJUĆI) INTERES</b>	<b>087</b>		
<b>B) REZERVIRANJA (AOP 089 do 094)</b>	<b>088</b>	323.750	0
1. Rezerviranja za mirovine, otpremnine i slične obveze	089		
2. Rezerviranja za porezne obveze	090		
3. Rezerviranja za započete sudske sporove	091	323.750	
4. Rezerviranja za troškove obnavljanja prirodnih bogatstava	092		
5. Rezerviranja za troškove u jamstvenim rokovima	093		
6. Druga rezerviranja	094		
<b>C) DUGOROČNE OBVEZE (AOP 096 do 106)</b>	<b>095</b>	0	0
1. Obveze prema poduzetnicima unutar grupe	096		
2. Obveze za zajmove, depozite i slično poduzetnika unutar grupe	097		
3. Obveze prema društvima povezanim sudjelujućim interesom	098		
4. Obveze za zajmove, depozite i slično društava povezanih sudjelujućim interesom	099		
5. Obveze za zajmove, depozite i slično	100		
6. Obveze prema bankama i drugim financijskim institucijama	101		
7. Obveze za predujmove	102		
8. Obveze prema dobavljačima	103		
9. Obveze po vrijednosnim papirima	104		
10. Ostale dugoročne obveze	105		
11. Odgođena porezna obveza	106		
<b>D) KRATKOROČNE OBVEZE (AOP 108 do 121)</b>	<b>107</b>	4.104.160	4.436.385
1. Obveze prema poduzetnicima unutar grupe	108		
2. Obveze za zajmove, depozite i slično poduzetnika unutar grupe	109		
3. Obveze prema društvima povezanim sudjelujućim interesom	110		
4. Obveze za zajmove, depozite i slično društava povezanih sudjelujućim interesom	111		
5. Obveze za zajmove, depozite i slično	112		
6. Obveze prema bankama i drugim financijskim institucijama	113		
7. Obveze za predujmove	114	124.739	95.729
8. Obveze prema dobavljačima	115	1.601.064	2.034.642
9. Obveze po vrijednosnim papirima	116		
10. Obveze prema zaposlenicima	117	1.137.112	1.134.648

11. Obveze za poreze, doprinose i sličana davanja	<b>118</b>		798.643	907.513
12. Obveze s osnove udjela u rezultatu	<b>119</b>			
13. Obveze po osnovi dugotrajne imovine namijenjene prodaji	<b>120</b>			
14. Ostale kratkoročne obveze	<b>121</b>		442.602	263.853
<b>E) ODGOĐENO PLAĆANJE TROŠKOVA I PRIHOD BUDUĆEGA RAZDOBLJA</b>	<b>122</b>		7.507.300	6.568.352
<b>F) UKUPNO – PASIVA (AOP 067+088+095+107+122)</b>	<b>123</b>		<b>111.662.066</b>	<b>110.811.277</b>
<b>G) IZVANBILANČNI ZAPISI</b>	<b>124</b>		9.382.237	9.186.700

**RAČUN DOBITI I GUBITKA**  
za razdoblje 01.01.2020. do 31.12.2020.

**Obrazac  
POD-RDG**

<b>Obveznik: 31073587765; Usluga Poreč d.o.o.</b>				
Naziv pozicije	AOP oznaka	Rbr. bilješke	Prethodna godina	Tekuća godina
1	2	3	4	5
<b>I. POSLOVNI PRIHODI (AOP 126 do 130)</b>	<b>125</b>		<b>66.296.748</b>	<b>48.074.276</b>
1. Prihodi od prodaje s poduzetnicima unutar grupe	<b>126</b>			
2. Prihodi od prodaje (izvan grupe)	<b>127</b>		64.972.145	46.488.951
3. Prihodi na temelju upotrebe vlastitih proizvoda, robe i usluga	<b>128</b>			
4. Ostali poslovni prihodi s poduzetnicima unutar grupe	<b>129</b>			
5. Ostali poslovni prihodi (izvan grupe)	<b>130</b>		1.324.603	1.585.325
<b>II. POSLOVNI RASHODI (AOP 132+133+137+141+142+143+146+153)</b>	<b>131</b>		<b>68.455.088</b>	<b>49.218.142</b>
1. Promjene vrijednosti zaliha proizvodnje u tijeku i gotovih proizvoda	<b>132</b>			
2. Materijalni troškovi (AOP 134 do 136)	<b>133</b>		<b>27.016.384</b>	<b>16.731.085</b>
a) Troškovi sirovina i materijala	<b>134</b>		7.357.693	3.247.109
b) Troškovi prodane robe	<b>135</b>		349.961	387.248
c) Ostali vanjski troškovi	<b>136</b>		19.308.730	13.096.728
3. Troškovi osoblja (AOP 138 do 140)	<b>137</b>		<b>20.602.242</b>	<b>18.793.955</b>
a) Neto plaće i nadnice	<b>138</b>		13.180.349	12.246.247
b) Troškovi poreza i doprinosa iz plaća	<b>139</b>		4.636.836	4.032.409
c) Doprinosi na plaće	<b>140</b>		2.785.057	2.515.299
4. Amortizacija	<b>141</b>		12.081.429	6.600.461
5. Ostali troškovi	<b>142</b>		7.422.528	5.747.619
6. Vrijednosna usklađenja (AOP 144+145)	<b>143</b>		<b>993.701</b>	<b>1.294.950</b>
a) dugotrajne imovine osim financijske imovine	<b>144</b>			
b) kratkotrajne imovine osim financijske imovine	<b>145</b>		993.701	1.294.950
7. Rezerviranja (AOP 147 do 152)	<b>146</b>		<b>321.088</b>	<b>0</b>
a) Rezerviranja za mirovine, otpremnine i slične obveze	<b>147</b>			
b) Rezerviranja za porezne obveze	<b>148</b>			
c) Rezerviranja za započete sudske sporove	<b>149</b>		321.088	
d) Rezerviranja za troškove obnavljanja prirodnih bogatstava	<b>150</b>			
e) Rezerviranja za troškove u jamstvenim rokovima	<b>151</b>			
f) Druga rezerviranja	<b>152</b>			

8. Ostali poslovni rashodi	153		17.716	50.072
<b>III. FINANCIJSKI PRIHODI (AOP 155 do 164)</b>	<b>154</b>		<b>2.514.401</b>	<b>1.234.036</b>
1. Prihodi od ulaganja u udjele (dionice) poduzetnika unutar grupe	155			
2. Prihodi od ulaganja u udjele (dionice) društava povezanih sudjelujućim interesima	156		17.220	
3. Prihodi od ostalih dugotrajnih financijskih ulaganja i zajmova poduzetnicima unutar grupe	157			
4. Ostali prihodi s osnove kamata iz odnosa s poduzetnicima unutar grupe	158			
5. Tečajne razlike i ostali financijski prihodi iz odnosa s poduzetnicima unutar grupe	159			
6. Prihodi od ostalih dugotrajnih financijskih ulaganja i zajmova	160			
7. Ostali prihodi s osnove kamata	161		103.046	145.463
8. Tečajne razlike i ostali financijski prihodi	162		9.789	22.311
9. Nerealizirani dobiti (prihodi) od financijske imovine	163			
10. Ostali financijski prihodi	164		2.384.346	1.066.262
<b>IV. FINANCIJSKI RASHODI (AOP 166 do 172)</b>	<b>165</b>		<b>2.021</b>	<b>10.486</b>
1. Rashodi s osnove kamata i slični rashodi s poduzetnicima unutar grupe	166			
2. Tečajne razlike i drugi rashodi s poduzetnicima unutar grupe	167			
3. Rashodi s osnove kamata i slični rashodi	168		1.873	7.988
4. Tečajne razlike i drugi rashodi	169		148	2.498
5. Nerealizirani gubici (rashodi) od financijske imovine	170			
6. Vrijednosna usklađenja financijske imovine (neto)	171			
7. Ostali financijski rashodi	172			
<b>V. UDIO U DOBITI OD DRUŠTAVA POVEZANIH SUDJELUJUĆIM INTERESOM</b>	<b>173</b>			
<b>VI. UDIO U DOBITI OD ZAJEDNIČKIH POTHVATA</b>	<b>174</b>			
<b>VII. UDIO U GUBITKU OD DRUŠTAVA POVEZANIH SUDJELUJUĆIM INTERESOM</b>	<b>175</b>			
<b>VIII. UDIO U GUBITKU OD ZAJEDNIČKIH POTHVATA</b>	<b>176</b>			
<b>IX. UKUPNI PRIHODI (AOP 125+154+173 + 174)</b>	<b>177</b>		<b>68.811.149</b>	<b>49.308.312</b>
<b>X. UKUPNI RASHODI (AOP 131+165+175 + 176)</b>	<b>178</b>		<b>68.457.109</b>	<b>49.228.628</b>
<b>XI. DOBIT ILI GUBITAK PRIJE OPOREZIVANJA (AOP 177-178)</b>	<b>179</b>		<b>354.040</b>	<b>79.684</b>
1. Dobit prije oporezivanja (AOP 177-178)	180		354.040	79.684
2. Gubitak prije oporezivanja (AOP 178-177)	181		0	0
<b>XII. POREZ NA DOBIT</b>	<b>182</b>			
<b>XIII. DOBIT ILI GUBITAK RAZDOBLJA (AOP 179-182)</b>	<b>183</b>		<b>354.040</b>	<b>79.684</b>
1. Dobit razdoblja (AOP 179-182)	184		354.040	79.684
2. Gubitak razdoblja (AOP 182-179)	185		0	0
<b>PREKINUTO POSLOVANJE (popunjava poduzetnik obveznika MSFI-a samo ako ima prekinuto poslovanje)</b>				
<b>XIV. DOBIT ILI GUBITAK PREKINUTOG POSLOVANJA PRIJE OPOREZIVANJA (AOP 187-188)</b>	<b>186</b>		<b>0</b>	<b>0</b>
1. Dobit prekinutog poslovanja prije oporezivanja	187			
2. Gubitak prekinutog poslovanja prije oporezivanja	188			
<b>XV. POREZ NA DOBIT PREKINUTOG POSLOVANJA</b>	<b>189</b>			
1. Dobit prekinutog poslovanja za razdoblje (AOP 186-189)	190		0	0
2. Gubitak prekinutog poslovanja za razdoblje (AOP 189-186)	191		0	0

<b>UKUPNO POSLOVANJE (popunjavanje samo poduzetnik obveznik MSFI-a koji ima prekinuto poslovanje)</b>				
<b>XVI. DOBIT ILI GUBITAK PRIJE OPOREZIVANJA (AOP 179+186)</b>	<b>192</b>		<b>0</b>	<b>0</b>
1. Dobit prije oporezivanja (AOP 192)	193		0	0
2. Gubitak prije oporezivanja (AOP 192)	194		0	0
<b>XVII. POREZ NA DOBIT (AOP 182+189)</b>	<b>195</b>		<b>0</b>	<b>0</b>
<b>XVIII. DOBIT ILI GUBITAK RAZDOBLJA (AOP 192-195)</b>	<b>196</b>		<b>0</b>	<b>0</b>
1. Dobit razdoblja (AOP 192-195)	197		0	0
2. Gubitak razdoblja (AOP 195-192)	198		0	0
<b>DODATAK RDG-u (popunjavanje poduzetnik koji sastavlja konsolidirani godišnji financijski izvještaj)</b>				
<b>XIX. DOBIT ILI GUBITAK RAZDOBLJA (AOP 200+201)</b>	<b>199</b>		<b>0</b>	<b>0</b>
1. Pripisana imateljima kapitala matice	200			
2. Pripisana manjinskom (nekontrolirajućem) interesu	201			
<b>IZVJEŠTAJ O OSTALOJ SVEOBUHVAATNOJ DOBITI (popunjavanje poduzetnik obveznik primjene MSFI-a)</b>				
<b>I. DOBIT ILI GUBITAK RAZDOBLJA</b>	<b>202</b>			
<b>II. OSTALA SVEOBUHVAATNA DOBIT/GUBITAK PRIJE POREZA (AOP 204 do 211)</b>	<b>203</b>		<b>0</b>	<b>0</b>
1. Tečajne razlike iz preračuna inozemnog poslovanja	204			
2. Promjene revalorizacijskih rezervi dugotrajne materijalne i nematerijalne imovine	205			
3. Dobit ili gubitak s osnove naknadnog vrednovanja financijske imovine raspoložive za prodaju	206			
4. Dobit ili gubitak s osnove učinkovite zaštite novčanih tokova	207			
5. Dobit ili gubitak s osnove učinkovite zaštite neto ulaganja u inozemstvu	208			
6. Udio u ostaloj sveobuhvatnoj dobiti/gubitku društava povezanih sudjelujućim interesom	209			
7. Aktuarski dobici/gubici po planovima definiranih primanja	210			
8. Ostale nevlasničke promjene kapitala	211			
<b>III. POREZ NA OSTALU SVEOBUHVAATNU DOBIT RAZDOBLJA</b>	<b>212</b>			
<b>IV. NETO OSTALA SVEOBUHVAATNA DOBIT ILI GUBITAK (AOP 203-212)</b>	<b>213</b>		<b>0</b>	<b>0</b>
<b>V. SVEOBUHVAATNA DOBIT ILI GUBITAK RAZDOBLJA (AOP 202+213)</b>	<b>214</b>		<b>0</b>	<b>0</b>
<b>DODATAK Izvještaju o ostaloj sveobuhvatnoj dobiti (popunjavanje poduzetnik koji sastavlja konsolidirani izvještaj)</b>				
<b>VI. SVEOBUHVAATNA DOBIT ILI GUBITAK RAZDOBLJA (AOP 216+217)</b>	<b>215</b>		<b>0</b>	<b>0</b>
1. Pripisana imateljima kapitala matice	216			
2. Pripisana manjinskom (nekontrolirajućem) interesu	217			

**Izveštaj o promjenama kapitala  
za razdoblje od 01.01.2020. do 31.12.2020.**
**Obrazac  
POD-PK**

<b>Obveznik: 31073587765; Usluga Poreč d.o.o.</b>						
Opis pozicije	Raspodjeljivo imateljima kapitala matice					Ukupno kapital i rezerve
	Temeljni (upisani) kapital	Ostale rezerve	Zadržana dobit / preneseni gubitak	Dobit / gubitak poslovne godine	Ukupno raspodjeljivo imateljima kapitala matice	
1	4	10	15	16	17 (4 do 7 - 8 + 9 do 16)	19 (17+18)
<b>Prethodno razdoblje</b>						
<b>1. Stanje 1. siječnja prethodnog razdoblja</b>	97.907.300	2.388	928.022	535.106	99.372.816	99.372.816
2. Promjene računovodstvenih politika					0	0
3. Ispravak pogreški					0	0
<b>4. Stanje 1. siječnja prethodnog razdoblja (AOP 01 do 03)</b>	97.907.300	2.388	928.022	535.106	99.372.816	99.372.816
5. Dobit/gubitak razdoblja				354.040	354.040	354.040
20. Ostale raspodjele vlasnicima			535.106	-535.106	0	0
<b>23. Stanje 31. prosinca prethodnog razdoblja (04 do 22)</b>	97.907.300	2.388	1.463.128	354.040	99.726.856	99.726.856
<b>DODATAK IZVJEŠTAJU O PROMJENAMA KAPITALA (popunjava poduzetnik obveznik primjene MSFI-a)</b>						
<b>Tekuće razdoblje</b>						
<b>1. Stanje 1. siječnja tekućeg razdoblja</b>	97.907.300	2.388	1.463.128	354.040	99.726.856	99.726.856
2. Promjene računovodstvenih politika					0	0
3. Ispravak pogreški					0	0
<b>4. Stanje 1. siječnja tekućeg razdoblja (AOP 27 do 29)</b>	97.907.300	2.388	1.463.128	354.040	99.726.856	99.726.856
5. Dobit/gubitak razdoblja				79.684	79.684	79.684
19. Isplata udjela u dobiti/dividende					0	0
20. Ostale raspodjele vlasnicima			354.040	-354.040	0	0
21. Prijenos u pozicije rezervi po godišnjem rasporedu					0	0
22. Povećanje rezervi u postupku predstečajne nagodbe					0	0
<b>23. Stanje 31. prosinca tekućeg razdoblja (AOP 30 do 48)</b>	97.907.300	2.388	1.817.168	79.684	99.806.540	99.806.540

Direktor  
Milan Laković, dipl.ing.

---



### III. BILJEŠKE UZ FINANCIJSKE IZVJEŠTAJE

#### 1. Uvod

Opći akti Komunalnog društva Usluga Poreč d.o.o. Poreč, usklađeni su sa Zakonom o trgovačkim društvima te ime glasi: USLUGA POREČ d.o.o, za komunalne poslove, sa sjedištem u Poreču, Mlinska 1. Društvo je upisano u registar Trgovačkog suda u Pazinu u registarski uložak s matičnim brojem subjekta upisa (MBS) 040028058 sa ukupnim temeljnim kapitalom od 97.907.300 kuna.

USLUGA POREČ d.o.o. u vlasništvu je Grada Poreča, Općine Vrsar, Općine Funtana, Općine Tar-Vabriga, Općine Višnjan, Općine Vižinada, Općine Sv. Lovreč i Općine Kaštelir-Labinci. Prema odredbama Zakona o računovodstvu društvo je razvrstano u srednja poduzeća.

Predmet poslovanja Usluge Poreč d.o.o. Poreč sastoji se u obavljanju djelatnosti:

- održavanje čistoće,
- odlaganje komunalnog i ambalažnog otpada,
- održavanje javnih površina,
- tržnica na malo,
- usluge parkiranja,
- djelatnost marina,
- pogrebne i prateće djelatnosti.

U Društvu su djelatnosti organizirane u sljedećim sektorima odnosno radnim jedinicama:

#### 1. Sektor uprave

#### 2. Sektor općih i pravnih poslova

#### 3. Sektor financija i računovodstva

#### 4. Radna jedinica čistoća

- 4.1. organizacijska jedinica gospodarenje otpadom
- 4.2. organizacijska jedinica pometanje
- 4.3. organizacijska jedinica mehaničarska radiona

#### 5. Radna jedinica hortikultura i groblje

- 5.1. organizacijska jedinica hortikultura
- 5.2. organizacijska jedinica groblje

#### 6. Radna jedinica komercijalne djelatnosti

- 6.1. organizacijska jedinica parkiralište
- 6.2. organizacijska jedinica marina
- 6.3. organizacijska jedinica tržnica i poslovni prostori

Direktora i članove Uprave imenuje i opoziva Skupština društva. Mandat Direktora traje 4 godine nakon čega može biti ponovo imenovan. Prema Zakonu o trgovačkim društvima i Društvenom ugovoru Društva, Uprava vodi poslove na vlastitu odgovornost, pri čemu je dužna i ovlaštena poduzimati sve radnje i donositi odluke koje smatra potrebnim za uspješno vođenje Društva. Za određene odluke koje su propisane Društvenim ugovorom potrebna je suglasnost Skupštine i Nadzornog odbora.

Temeljem odredbi Zakona o trgovačkim društvima i Društvenim ugovorom trgovačkog društva Usluga Poreč d.o.o., Skupština donosi odluke o izboru i opozivu Nadzornog odbora. Nadzorni odbor odgovoran je za nadzor nad vođenjem poslova Društva. Za značajnije transakcije i poslovne odluke potrebna je suglasnost Nadzornog odbora.

Nadzorni odbor trgovačkog društva Usluga Poreč d.o.o. ima 7 članova odlukom Skupštine društva od 13.06.2014.g.

Članovi Nadzornog odbora su:

- Ronald Zužić, predsjednik do 03.09.2020.g.
- Marino Poropat, predsjednik od 03.09.2020.g.
- Celeste Gerometta, zamjenik predsjednika
- Azeglio Picco, član
- Nevija Poropat, član do 03.09.2020.g.
- Eugen Stanissa, član
- Mario Ritoša, član
- Zoran Rabar, član od 03.09.2020.g.
- Danijel Stranić, član od 03.09.2020.g.

U 2020. godini društvo je zastupala uprava koju čini:

- Milan Laković, direktor, zastupa društvo pojedinačno i samostalno.

## **2. Okvir za prezentiranje financijskih izvještaja**

Financijski izvještaji za 2020. godinu sastavljeni su u skladu sa Zakonom o računovodstvu i Hrvatskim standardima financijskog izvještavanja, te računovodstvenim politikama poduzetnika.

Računovodstvene politike Društva usklađene su s Hrvatskim standardima financijskog izvještavanja koje poduzetnik ima obvezu primjenjivati temeljem Zakona o računovodstvu.

Društvo je pozicije u financijskim izvještajima iskazalo u skladu sa zahtjevima iz Pravilnika o strukturi i sadržaju godišnjih financijskih izvještaja. Radi usporedivosti podataka na isti način iskazani su i podaci za 2019. godinu.

Podaci o financijskim izvještajima prezentirani su u hrvatskim kunama (HRK), kao izvještajnoj valuti u Republici Hrvatskoj. Potraživanja i obveze u valuti i valutnoj klauzuli svedena su na srednji tečaj HNB na dan 31.12.2019.g. za 1 Eur=7,442580 kn (2019.g. 1 Eur=7,41757 kn).

### 3. Sažetak značajnih računovodstvenih politika

Društvo je primijenilo računovodstvene politike koje se ne razlikuju od onih koje su se primjenjivale kod sastavljanja financijskih izvještaja u 2019. godini.

#### BILANCA

#### POLITIKA ISKAZIVANJA DUGOTRAJNE IMOVINE

**3.1. Nematerijalnu imovinu** čine: osnivački izdaci, izdaci za istraživanje i razvoj, patenti, licencije, koncesije, zaštitni znak i ostala prava.

Patenti, licencije, koncesije, zaštitni znaci i ostala slična prava iskazuju se u nominalnim vrijednostima, a prema zaključenom ugovoru o kupnji tih prava s vlasnikom.

Amortizira se tijekom korisnog vijeka trajanja od 4 godine linearnom metodom po stopi od 25%.

**3.2. Zemljište i druga imovina** koja ima neograničeni vijek upotrebe te imovina u pripremi se ne amortizira.

**3.3. Amortizacija** dugotrajne materijalne imovine obračunava se primjenom linearne metode prema realnom vijeku trajanja.

Stope amortizacije za poslovnu godinu 2020.g. primijenjene su sljedeće:

Opis	Stope amortizacije %
Građevinski objekti (niskogradnja i visokogradnja)	2,5
Ostali građevinski objekti	5
Osobna vozila	10
Transportna sredstva, mehanizacija, ostala oprema	12,5
Računalna oprema	25
Kamioni	12,5
Dugotrajna nematerijalna imovina	12
Računalni softver	25
Ostala nespomenuta dugotrajna imovina	5
Neupotreblijiva oprema – rekonstrukcija odlagališta	6

**3.4. Dugotrajnu imovinu** čine nekretnine, postrojenja i oprema koja ispunjava uvjete HSF1-a 6. Nekretnine, postrojenja i oprema početno se evidentiraju u poslovnim knjigama pojedinačno po trošku ulaganja (kupnje).

**3.5. Knjigovodstvena vrijednost dugotrajne imovine** i korisni vijek se preispituju na svaki datum bilance i po potrebi se usklađuju.

**3.6. Dobici ili gubici od prestanka priznavanja dugotrajne imovine** (prodaje, rashodovanja i sl.) utvrđuju se kao razlika ostvarene prodajne cijene i knjigovodstvene vrijednosti i uključuju u stavku izvanrednih prihoda odnosno rashoda u računu dobiti i gubitka na neto principu.

**3.7. Dugotrajnu financijsku imovinu** čine dionice u bankama iskazane po nominalnoj vrijednosti te se usklađuju sa obavijestima Središnjeg klirinškog depozitarnog društva i nisu namijenjene trgovanju.

**POLITIKA ISKAZIVANJA KRATKOTRAJNE IMOVINE**

**3.8. Zalihe materijala, sirovina i rezervnih dijelova** se iskazuju po stvarnim cijenama, a obračun troškova obavlja se primjenom metode prosječne ponderirane cijene. Smanjivanje vrijednosti zaliha provodi se na teret rashoda razdoblja kod vrijednosnog usklađenja ili utvrđivanjem inventurnih razlika.

**3.9. Zalihe sitnog inventara** otpisuju se prilikom stavljanja u upotrebu u 100%-tnom iznosu.

**3.10. Potraživanja od kupaca, potraživanja od zaposlenih, potraživanja od države i drugih institucija te ostala potraživanja** iskazuju se po nominalnoj vrijednosti.

Potraživanja od kupaca obuhvaćaju potraživanja za izvršene usluge (gospodarenje otpadom, hortikultura, prikupljanje i zbrinjavanje ambalažnog otpada, naplata parkiranja, pogrebne usluge, najam na tržnici, usluge u marini).

Usklađenje vrijednosti potraživanja obavlja se temeljem saznanja da potraživanje nije u roku naplaćeno, odnosno da su nastale okolnosti neizvjesnosti naplate i da je utuženo.

Potraživanja od države i drugih institucija odnose se na potraživanja za porez na dodanu vrijednost, potraživanja za refundacije bolovanja i ostala potraživanja.

Potraživanja iskazana u stranim sredstvima plaćanja preračunavaju se po srednjem tečaju Hrvatske narodne banke na dan bilance. Ako na datum bilance postoji objektivan dokaz da Društvo neće moći naplatiti svoja potraživanja provodi se vrijednosno usklađenje ispravkom vrijednosti i knjiži na teret rashoda poslovanja.

**3.11. Kratkotrajnu financijsku** imovini čine potraživanja za oročena sredstva u banci.

**3.12. Plaćeni troškovi budućeg razdoblja i obračunati prihodi**

Plaćeni troškovi unaprijed za buduće razdoblje iskazuju se kao aktivna vremenska razgraničenja, a obračunavaju se u troškove razdoblja na koje se odnose. Razlog razgraničavanja, kao i svota koja se odnosi na buduće razdoblje, mora biti iskazana na odgovarajućoj knjigovodstvenoj ispravi.

Prihodi obračunani u korist tekućeg razdoblja, a nemaju elemenata da se iskažu kao potraživanje, iskazuju se kao aktivna vremenska razgraničenja. Kada se steknu uvjeti za ispostavljanje dokumenata po osnovi kojeg se stječu potraživanja, vremenska razgraničenja se prenose na račune potraživanja. Osnova prihodovanja i iskazivanja takvih svota na vremenskim razgraničenjima mora biti utvrđena u odgovarajućim knjigovodstvenim ispravama.

**3.13. Vlastiti kapital** se sastoji od upisanog kapitala, ostalih rezervi, potraživanja od vlasnika za neuplaćeni kapital, dobiti i gubitka tekuće godine. Upisani kapital ulagača registriran je u Trgovačkom sudu.

**3.14. Kratkoročne i dugoročne obveze**

Obveze obuhvaćaju dugoročne obveze (s rokom dospijea dužim od 12 mjeseci) i kratkoročne obveze (s rokom dospijea kraćim od 12 mjeseci). Obveze s temelja obveze prema kreditnim institucijama, obveze prema dobavljačima i ostale dugoročne obveze iskazuju se u nominalnoj vrijednosti prema zaključenom ugovoru.

Obveze iskazane u devizama preračunavaju se po srednjem tečaju Hrvatske narodne banke na dan bilance ili na kraju mjeseca.

**3.15. Vremenska razgraničenja** obuhvaćaju unaprijed plaćene troškove, nedospjelu naplatu prihoda, odgođeno plaćanje troškova i prihod budućeg razdoblja.

Društvo na ovoj poziciji iskazuje namjenska sredstva doznačenih od lokalne samouprave (Grad Poreč i Općine) i Fonda za zaštitu okoliša i energetske učinkovitost koja se sukladno MRS-u 20 sučeljavaju s obračunatom amortizacijom za imovinu nabavljenu iz tih sredstava.

## **RAČUN DOBITI I GUBITKA**

### **3.16. Poslovni prihodi**

Svaka isporuka dobara ili obavljena usluga građanima, poduzetnicima, jedinicama lokalne samouprave i uprave i drugim korisnicima, predstavlja prihod i priznaje se u razdoblju kada je nastao. Prihodi od osnovne djelatnosti čine prihodi od pružanja usluga prikupljanja i obrade otpada, reciklaža otpada, održavanje čistoće, hortikulturene usluge, prihodi od parkirališta, prihodi od marine, prihod od uređenja grobnih mjesta i drugo.

### **3.17. Financijski prihodi**

Aktivne kamate i tečajne razlike, odnosno revalorizacija priznaju se u prihode razmjerno vremenu korištenja sredstava od strane dužnika, a sukladno ugovoru.

Tečajne razlike obračunavaju se po potraživanjima i obvezama najkasnije na datum bilance pa i u slučaju da nisu dospjela za naplatu.

Prihodi od dividendi priznaju se prema nastanku događaja, a prema ugovorenim uvjetima i iskazuju se u financijskim prihodima.

Ostali financijski prihodi nastali su od naplate šteta, naplate otpisanih potraživanja i od vrijednosnog usklađenja imovine.

### **3.18. Poslovni rashodi**

Poslovni rashodi obuhvaćaju materijalne troškove, troškove osoblja, amortizaciju, vrijednosno usklađivanje dugotrajne i kratkotrajne imovine, te ostale poslovne rashode.

Materijalni troškovi koji se odnose na zalihe priznaju se i mjere u skladu s odredbama HSFI-a 10.

Troškovi usluga, troškovi osoblja i drugi troškovi priznaju se u razdoblju u kojem su nastali u skladu s standardima i zakonskim propisima.

### **3.19. Financijski rashodi**

Pasivne kamate i negativne tečajne razlike čine financijske rashode u vremenskom periodu kad su i nastale. Preračun novčanih sredstava, potraživanja i obveza u stranim sredstvima plaćanja obavljaju se u protuvrijednosti kune po srednjem tečaju HNB važećem na dan bilance. Ostale financijske rashode čine ne rashodovana imovina, penali i naknade štete.

### **3.20. Rezultat poslovanja**

Iz razlike ukupnih prihoda i ukupnih rashoda proizlazi rezultat poslovanja dobit/gubitak prije oporezivanja.

Obveza poreza na dobit utvrđuje se u skladu s važećim odredbama Zakona o porezu na dobit i utječe na rezultat poslovanja financijske godine. U slučaju da Društvo u Prijavi poreza na dobit iskazuje porezni gubitak, isti se iskazuje na odgođenoj poreznoj imovini kao umnožak utvrđenog poreznog gubitka i važeće stope za obračun poreza na dobit u Republici Hrvatskoj.

#### 4. Bilanca

Bilanca je sastavljena sukladno zakonskim propisima, Hrvatskim standardima financijskog izvještavanja, te usvojenim Računovodstvenim politikama Društva i prikazana je na slijedeći način:

- u HRK-

AKTIVA	2019.g.	Struktura %	2020.g.	Struktura	Index 2020/2019
				%	
<b>1. DUGOTRAJNA IMOVINA - STALNA SREDSTVA</b>	<b>91.287.629</b>	<b>80,03</b>	<b>86.335.356</b>	<b>77,91</b>	<b>94,58</b>
- nematerijalna imovina	315.713		406.919		<b>128,89</b>
- materijalna imovina	90.693.102		85.651.038		<b>94,44</b>
- financijska imovina	270.600		270.600		<b>100,00</b>
- potraživanja	8.214		6.799		<b>82,77</b>
- odgođena porezna imovina	0		0		
<b>2. KRATKOTRAJNA IMOVINA - OBRтна SREDSTVA</b>	<b>20.374.437</b>	<b>19,97</b>	<b>24.475.921</b>	<b>22,09</b>	<b>120,13</b>
- zalihe	5.007.362		4.728.239		<b>94,43</b>
- potraživanja	10.574.387		7.470.626		<b>70,65</b>
- financijska imovina	2.000		0		<b>0</b>
- novac u banci i blagajni	4.790.688		12.277.056		<b>256,27</b>
<b>3. PLAĆENI TROŠKOVI BUDUĆEG RAZDOBLJA</b>	<b>0</b>		<b>0</b>		
<b>UKUPNO AKTIVA:</b>	<b>111.662.066</b>	<b>100,00</b>	<b>110.811.277</b>	<b>100,00</b>	<b>99,24</b>
<b>4. IZVANBILANČNI ZAPISI</b>	<b>9.382.237</b>		<b>9.186.700</b>		<b>97,92</b>

Ukupna aktiva u 2020. godini iznosi 110.811.277 kuna i u odnosu na prethodnu 2019. godinu manja je za 0,77%.

**4.1. Dugotrajna imovina** iznosi 86.335.356 kuna i u aktivi sudjeluje s 77,91%, a čine je nematerijalna imovina u iznosu 406.919 kuna i materijalna imovina (sa zemljištem) u neto iznosu od 85.651.038 kuna, dugotrajna financijska imovina u iznosu od 270.600 kuna, dugoročna potraživanja u iznosu od 6.799 kuna.

Udio **materijalne imovine** u dugotrajnoj imovini je 99,21%. Ostatak od 0,79% odnosi se na financijsku, nematerijalnu imovinu i dugoročna potraživanja.

**Amortizacija** nematerijalne i materijalne imovine obračunava se primjenom linearne metode otpisa u skladu s točkom 3.3. računovodstvenih politika te iznosi 6.600.461 kunu od čega se na



amortizaciju koja se priznaje kroz odgođene prihode odnosi iznos od 997.262 kune za imovinu izgrađenu iz namjenskih sredstava ( primjena MRS 20 ).

Novonabavljena imovina se amortizira od prvog dana sljedećeg mjeseca nakon stavljanja u uporabu. U slučaju rashoda ili prodaje, imovina se amortizira zaključno s mjesecom u kojem je došlo do rashoda ili otuđenja.

**Nematerijalna imovina** sudjeluje u dugotrajnoj imovini sa svega 0,47%, a odnosi se na licence, projekte i softver.

Stanje i promjene na materijalnoj i nematerijalnoj imovini dane su u sljedećoj tabeli:

<i>OPIS</i>	<i>ZEMLJIŠTE</i>	<i>GRAĐEV. OBJEKTI</i>	<i>OPREMA I STROJEVI</i>	<i>TRANSP. I OSTALA SREDSTVA</i>	<i>IMOVINA U PRIPREMI</i>	<i>NEMAT. IMOVINA</i>	<i>SVEUKUPNO</i>
<b><i>NABAVNA VRIJEDNOST</i></b>							
<i>Stanje 1. siječnja 2020.</i>	<i>29.125.516</i>	<i>79.137.243</i>	<i>30.252.359</i>	<i>39.568.458</i>	<i>604.866</i>	<i>4.689.307</i>	<i>183.377.749</i>
<i>Povećanje:</i>							
<i>Direktno</i>					<i>1.653.632</i>		<i>1.653.632</i>
<i>Prijenos sa investicije u tijeku</i>			<i>643.396</i>	<i>309.000</i>	<i>-1.198.159</i>	<i>245.763</i>	<i>0</i>
<i>Rashod i prodaja</i>			<i>-564.932</i>	<i>-746.675</i>			<i>-1.311.607</i>
<i>Stanje 31. prosinca 2020.</i>	<i>29.125.516</i>	<i>79.137.243</i>	<i>30.330.823</i>	<i>39.130.783</i>	<i>1.060.339</i>	<i>4.935.070</i>	<i>183.719.774</i>
<b><i>ISPRAVAK VRIJEDNOSTI</i></b>							
<i>Stanje 1. siječnja 2020.</i>	<i>0</i>	<i>42.993.595</i>	<i>17.402.619</i>	<i>27.588.326</i>	<i>0</i>	<i>4.384.394</i>	<i>92.368.934</i>
<i>Obračun amortizacije 20.</i>	<i>0</i>	<i>2.630.431</i>	<i>1.454.479</i>	<i>2.355.794</i>		<i>159.757</i>	<i>6.600.461</i>
<i>Rashod i prodaja</i>	<i>0</i>		<i>-560.903</i>	<i>-746.675</i>			<i>-1.307.578</i>
<i>Stanje 31. prosinca 2020.</i>	<i>0</i>	<i>42.624.026</i>	<i>18.296.195</i>	<i>29.197.445</i>	<i>0</i>	<i>4.544.151</i>	<i>97.661.817</i>
<b><i>SADAŠNJA VRIJEDNOST 31.12.2019.</i></b>	<i>29.125.516</i>	<i>36.143.648</i>	<i>12.849.740</i>	<i>11.980.132</i>	<i>604.866</i>	<i>304.913</i>	<i>91.008.815</i>
<b><i>SADAŠNJA VRIJEDNOST 31.12.2020.</i></b>	<i>29.125.516</i>	<i>33.513.217</i>	<i>12.034.628</i>	<i>9.933.338</i>	<i>1.060.339</i>	<i>390.919</i>	<i>86.057.957</i>

Društvo je u 2020. godini investiralo u opremu 643.396 kuna, u transportna i ostala sredstva 309.000 kuna i u nematerijalnu imovinu 245.763 kuna što ukupno iznosi nabavu vrijednosti u iznosu od 1.198.159 kuna.

Povećanje opreme najveći dijelom odnosi se na ugradnju podzemnih spremnika u iznosu od 605.942 kuna, nabavu električnog vozila u iznosu od 309.000 kuna, ugradnju pilomata 190.097 kuna, nabavu spremnika u iznosu od 194.200 kuna te nabavu kontejnera za naplatu na parkiralištu 75.570 kuna.

U dugotrajnoj imovini **financijska imovina** u 2020. godini sudjeluje s 0,31%, a sastoji se od ulaganja u dionice. Na dan 31. prosinca 2020. godine Društvo nije knjižilo vrijednost dionica po tržišnoj vrijednosti već nominalnoj zato što iste nisu namijenjene prodaji.

**Dugoročna potraživanja** odnose se na otkup stana na kredit.

**4.2. Kratkotrajna imovina iskazana** u bilanci na dan 31.12.2020.g. iznosi 24.475.921 kuna i zastupljena je u aktivi s 22,09%, a odnosi se na:

- u HRK -

OPIS	31.12.2019.g.	31.12.2020.g.	INDEKS
Zalihe	5.007.362	4.728.239	94,43
Potraživanja	10.574.387	7.470.626	70,65
Kratkotrajna financijska imovina	2.000	0	0
Novac	4.790.688	12.277.056	256,27
<b>UKUPNO:</b>	<b>20.374.437</b>	<b>24.475.921</b>	<b>120,13</b>

Zalihe sudjeluju u kratkotrajnoj imovini s 19,31%, potraživanja s 30,52% i novac u banci i blagajni s 50,16%.

Stanje na **zalihama** u iznosu od 4.728.240 kuna odnosi se na slijedeće vrste zaliha:

- u HRK -

OPIS	31.12.2019.g.	31.12.2020.g.	INDEKS
Rezervni dijelovi-Čistoća	435.013	410.153	94,29
Pogrebna oprema i ostalo	33.974	48.625	143,12
Sitan inventar u upotrebi	277.031	279.157	100,77
Ispravak vrijednosti	-277.031	-279.157	100,77
Kontejneri u upotrebi	11.454.133	8.348.688	72,89
Ispravak vrijednosti kontejnera	-11.454.133	-8.348.688	72,89
Grobnice i grobna mjesta	4.538.375	4.269.462	94,07
<b>UKUPNO ZALIHE</b>	<b>5.007.362</b>	<b>4.728.240</b>	<b>94,43</b>

**Ukupna potraživanja** čine dio kratkotrajne imovine-obrtna sredstva i odnose se na:

- u HRK -

OPIS	31.12.2019.g.	31.12.2020.g.	INDEKS
<b>Potraživanja od kupaca</b>	13.270.605	9.825.084	74,04
Ispravak vrijednosti potraživanja	-3.821.541	-2.619.460	68,54
Neto potraživanje	9.449.064	7.205.624	76,26
<b>Potraživanja od države i drugih institucija</b>	1.073.845	265.002	24,68
<b>Ostala potraživanja</b>	51.478	0	
<b>UKUPNO POTRAŽIVANJA</b>	<b>10.574.387</b>	<b>7.470.626</b>	<b>70,65</b>

Potraživanja su se u 2020. godini u odnosu na 2019. godinu smanjila za 29,35% najvećim dijelom zbog manjih potraživanja od kupaca. U nastavku dajemo analizu potraživanja od kupaca.

- u HRK -

VRSTA KUPACA	Ukupna potraživanja 31.12.2020.g.	Vrijednosno usklađeno	Neto potraživanje na dan 31.12.2020.	Dospjela potraživanja-netuženo	Nedospjela potraživanja
Domaćinstva	3.671.938	911.161	2.760.777	1.563.929	1.196.848
Privreda	3.123.934	524.367	2.599.567	388.564	2.211.003
Turizam	48.366	0	48.366	48.366	0
Obrtnici	1.666.740	642.140	1.024.600	445.850	578.750
Marina	25.370	574	24.796	24.796	0
Groblje	416.399	142.833	273.566	189.745	83.821
Parking	853.969	398.385	455.584	412.006	43.578
Kartičari	18.368	0	18.368	0	18.368
<b>UKUPNO:</b>	<b>9.825.084</b>	<b>2.619.460</b>	<b>7.205.624</b>	<b>3.073.256</b>	<b>4.132.368</b>

Ukupna potraživanja od kupaca na dan 31. prosinca 2020.godine u iznosu od 9.825.084 kune, vrijednosno su usklađena u iznosu od 2.619.460 kuna i neto potraživanja od kupaca na dan 31.12.2020.g. iznose 7.205.624 kune.

Zbog nemogućnosti naplate društvo je u 2020. godini utužilo potraživanja u iznosu od 1.148.403 kuna, a naplatilo od ranije vrijednosno usklađenih potraživanja iznos 1.291.357 kuna.

Koeficijent obrtaja potraživanja u 2020. godini u odnosu na 2019. godinu približno je isti što znači da je naplativost ista u odnosu na prethodnu godinu (smanjeni prihodi, ali i smanjena potraživanja).

O P I S	2019.g	2020.g
Ukupni prihodi	68.811.149	49.308.312
Potraživanja	10.574.387	7.470.626
Koeficijent obrtanja potraživanja	<b>6,51</b>	<b>6,60</b>

**4.4. Izvanbilančni zapisi** u iznosu od 9.186.700 kuna odnose se na potraživanja od grada Poreča za doznačena neutrošena namjenska sredstva za sanaciju odlagališta, važeće garancije banaka dobivene od izvođača radova kao garancija za izvršenje ugovora ili kao garancija za jamstveni rok, te niše i grobnice koje se ne vode na zalihama (bilješka 4.9.).

**4.5. Kapital i obveze**

- u HRK -

PASIVA	31.12.2019.	Struktura %	31.12.2020.	Struktura %	Indeks
0	1	2	3	4	5 (3/1)
<b>1.KAPITAL I REZERVE</b>	<b>99.726.856</b>	<b>86,75</b>	<b>99.806.540</b>	<b>90,07</b>	<b>100,08</b>
- upisani kapital	97.907.300		97.907.300		100,00
- kapitalne rezerve	0		0		
- rezerve	2.388		2.388		100,00
-preneseni gubitak /zadržana dobit	1.463.128		1.817.168		124,20
- dobit tekuće godine	354.040		79.684		22,51
<b>2. REZERVIRANJA</b>	<b>323.750</b>		<b>0</b>	<b>0</b>	<b>-</b>
<b>3.DUGOROČNE OBVEZE</b>	<b>0</b>		<b>0</b>		<b>-</b>
<b>4.KRATKOROČNE OBVEZE</b>	<b>4.104.160</b>	<b>5,15</b>	<b>4.436.385</b>	<b>4,00</b>	<b>108,09</b>
- obveze prema bankama	0		0		-
- obveze za predujmove	124.739		95.729		76,74
- obveze prema dobavljačima	1.601.064		2.034.642		127,08
- obveze prema zaposlenima	1.137.112		1.134.648		99,78
- obveze za poreze i doprinose	798.643		907.513		113,63
- ostale kratk.obveze	442.602		263.853		59,61
<b>4. ODGOĐENO PLAĆANJE TROŠKOVA I PRIHOD BUDUĆEG RAZDOBLJA</b>	<b>7.507.300</b>	<b>8,10</b>	<b>6.568.352</b>	<b>5,93</b>	<b>87,49</b>
<b>UKUPNO PASIVA:</b>	<b>111.662.066</b>	<b>100,00</b>	<b>110.811.277</b>	<b>100,00</b>	<b>99,24</b>
4. IZVANBILANČNI ZAPISI	9.382.237		9.186.700		97,92

Ukupna pasiva u 2020. godini u odnosu na prethodnu 2019. godinu smanjena je za 0,76%.

**4.6. Kapital i rezerve** u pasivi sudjeluju u iznosu od 99.806.540 kuna, što čini 90,07% ukupne pasive.

U nastavku dajemo stanje i promjene na kapitalu:

OPIS	UPISANI	OSTALE	KAPITALNE REZERVE	ZADRŽANA	DOBIT	UKUPNO
------	---------	--------	-------------------	----------	-------	--------

	KAPITAL	REZERVE	Ulaganja vlasnika- doznačena sredstva	Ulaganja vlasnika- nedoznačena sredstva	DOBIT	(GUBITAK) TEKUĆE GODINE	
01.01.2020.g.	97.907.300	2.388	0	0	1.463.128	354.040	99.726.856
UMANJENJE ZADRŽANE DOBITI	0	0	0	0	0	0	0
PRIJENOS DOBITI	0	0	0	0	354.040	-354.040	0
DOBIT TEKUĆE GODINE	0	0	0	0	0	79.684	79.684
STANJE 31.12.2020	97.907.300	2.388	0	0	1.817.168	79.684	99.806.540

Slijedi prikaz udjela u upisanom temeljnom kapitalu Društva u kojem je vidljiva struktura i visina temeljnog kapitala po osnivačima:

- u HRK -

	31.12.2019.g.	%	31.12.2020.g.	%
Grad Poreč	68.938.700	70,42	68.938.700	70,42
Općina Vrsar	9.503.500	9,71	9.503.500	9,71
Općina Višnjan	1.345.400	1,37	1.345.400	1,37
Općina Vižinada	1.609.800	1,64	1.609.800	1,64
Općina Sv.Lovreč	2.239.000	2,29	2.239.000	2,29
Općina Kaštelir-Labinci	1.002.100	1,02	1.002.100	1,02
Općina Funtana	6.137.900	6,27	6.137.900	6,27
Općina Tar Vabriga	7.130.900	7,28	7.130.900	7,28
<b>UKUPNO</b>	<b>97.907.300</b>	<b>100,00</b>	<b>97.907.300</b>	<b>100,00</b>

#### Dobitak poslovne godine

Društvo je poslovnu godinu završilo sa ostvarenom dobiti prije oporezivanja u iznosu od 79.684 kune. Budući postoji porezni gubitak iz ranijih razdoblja Društvo nije u obvezi platiti porez na dobit tako da i neto dobit iznosi 79.684 kuna. Utvrđivanje porezne osnovice iskazujemo na slijedeći način:

OPIS	2019.g.	2020.g.
Ukupni prihodi	68.811.149	49.308.312
Ukupni rashodi	-68.457.109	-49.228.628k
<b>Dobitak prije oporezivanja</b>	<b>354.040</b>	<b>79.684</b>
Povećanje porezne osnovice	130.235	101.166
Smanjenje porezne osnovice	19.056	0
<b>Porezna osnovica/porezni gubitak</b>	<b>465.220</b>	<b>180.850</b>
Preneseni porezni gubitak	-1.207.602	-742.382
Porezni gubitak za prenos u narednu godinu	-742.382	-561.532
<b>Oporeziva porezna osnovica</b>	<b>0</b>	<b>0</b>
<b>Porezna obveza – za platiti</b>	<b>0</b>	<b>0</b>

4.7. **Kratkoročne obveze** u iznosu od 4.436.385 kune, sudjeluju u pasivi s 3,97% i odnose se na slijedeće kratkoročne obveze:

OPIS	31.12.2019.g.	31.12.2020.g.	INDEKS
Obveze prema bankama i drugim financijskim institucijama	0	0	0
Obveze za predujmove	124.739	95.729	76,74
Obveze prema dobavljačima	1.601.064	2.034.642	127,08
Obveze prema zaposlenima	1.137.112	1.134.648	99,78
Obveze za poreze, doprinose i sl. davanja	798.643	907.513	113,63
Ostale kratkoročne obveze	442.602	263.853	59,61
<b>UKUPNO</b>	<b>4.104.160</b>	<b>4.436.385</b>	<b>108,09</b>

**Obveze prema dobavljačima** iskazane su u iznosu od 2.034.642 kune dok su u 2019.g. iste iznosile 1.601.064 kn. Na dan 31.12.2020.g. sve su nedospjele te plaćene u 2021. godini po dospijeću.

**Obveze prema zaposlenima** u iznosu od 1.134.648 kuna (2019. godine 1.137.112 kune) odnose se na neto plaću za prosinac koja je isplaćena u siječnju 2021. godine.

**Obveze za poreze, doprinose i druga davanja** iskazana u iznosu od 907.513 kuna odnose se na poreze i doprinose na plaću za prosinac koja je isplaćena u siječnju 2021. godine te na ostala davanja koja su obračunata u 2020. godini a dospijevaju za plaćanje u 2021.godini.

**Ostale kratkoročne obveze** iznose 263.853 kune i odnose se na slijedeće obveze:

OPIS	2019.g.	2020.g.	INDEKS
Obveza za nabavku voznog parka	112.737	0	-
Obveza sa sanaciju odlagališta	174.574	0	-
Obveza za zaposlene-prijevoz	155.291	176.949	113,95
Ostale obveze-topli obrok	0	86.904	-
<b>UKUPNO</b>	<b>442.602</b>	<b>263.853</b>	<b>59,61</b>

**4.8. Odgođeno plaćanje troškova i prihod budućeg razdoblja** u 2020. godini iznosi 6.568.352 kuna, te u pasivi sudjeluju s 5,87%. Navedena pozicija u bilanci predstavlja sljedeća namjenska sredstva i potpore:

OPIS	2019.g.	2020.g.
Odgođeno priznavanje prihoda za izvršene radove na sanaciji odlagališta Košambra	206.269	166.346
Doznačena sredstva JLS i FZOEU za vozila	2.868.799	2.104.230
Doznačena sredstva FZOEU za kontejnere	9.177	0
Doznačena sredstva FZOEU za pretovarnu stanicu	4.136.890	4.006.258
Ostala doznačena sredstva	286.165	291.518
<b>UKUPNO</b>	<b>7.507.300</b>	<b>6.568.352</b>

**4.9. Izvanbilančni zapisi** u iznosu od 9.186.700 kuna odnose se na potraživanja od grada Poreča za doznačena neutrošena namjenska sredstva za sanaciju odlagališta, važeće garancije banaka dobivene od izvođača radova kao garancija za izvršenje ugovora ili kao garancija za jamstveni rok, te niše i grobnice koje se ne vode na zalihama.

OPIS	2019.g.	2020.g.
Grobnice za prodaju	1.004.500	956.500
Primljene garancije	1.721.522	1.573.985
Potraživanja od grada Poreča za sredstva sanacije	6.656.215	6.656.215
<b>Ukupno:</b>	<b>9.382.237</b>	<b>9.186.700</b>

## 5. Račun dobiti i gubitka

Račun dobiti i gubitka za razdoblje 01.01.2020.g. do 31.12.2020. godine prikazuje strukturu prihoda i rashoda i to:

OPIS	2019.g.	Struktura %	2020.g.	Struktura %	Indeks
<i>0</i>	<i>1</i>	<i>2</i>	<i>3</i>	<i>4</i>	<i>5 (3/1)</i>
<b>1. UKUPNI PRIHODI</b>	<b>68.811.149</b>	<b>100,00</b>	<b>49.308.312</b>	<b>100,00</b>	<b>71,66</b>
- poslovni prihodi	66.296.748	94,36	48.074.276	97,50	72,51
- financijski prihodi	2.514.401	5,64	1.234.036	2,50	49,08
<b>2. UKUPNI RASHODI</b>	<b>68.457.109</b>	<b>100,00</b>	<b>49.228.628</b>	<b>100,00</b>	<b>71,91</b>
-troškovi sirovina i materijala	7.357.693	11,67	3.247.109	6,60	44,13
-troškovi prodane robe	349.961	0,57	387.248	0,79	110,65
-ostali vanjski troškovi	19.308.730	26,13	13.096.728	26,60	67,83
- troškovi osoblja	20.602.242	32,80	18.793.955	38,17	91,22
-amortizacija	12.081.429	19,03	6.600.461	13,41	54,63
- ostali troškovi	7.422.528	8,38	5.747.619	11,68	77,43
- vrijednosno usklađenje potraživanja od kupaca	993.701	0,91	1.294.950	2,63	130,32
- rezerviranja	321.088	0,00	0	0	
- ostali poslovni rashodi	17.716	0,46	50.072	0,10	282,64
- financijski rashodi	2.021	0,06	10.486	0,02	518,85
<b>3. DOBIT PRIJE OPOREZIVANJA</b>	<b>354.040</b>		<b>79.684</b>		<b>22,51</b>
4. POREZ NA DOBIT	0		0		
<b>5. DOBIT FINACIJSKE GODINE</b>	<b>354.040</b>		<b>79.684</b>		<b>22,51</b>



Račun dobiti i gubitka po radnim jedinicama prikazan je u slijedećoj tabeli iz koje je vidljivo da su RJ Čistoća i RJ Hortikultura i groblje poslovale sa gubitkom dok je RJ Komercijalne djelatnosti poslovala sa dobiti. U tablici je dan usporedan pregled sa ostvarenjem u 2020. godini, planom za 2020. godinu te ostvarenje 2019. godine.

	ČISTOĆA	ZAJEDNIČKE SLUŽBE	HORTIKULTURA I GROBLJE	KOMERCIJALNE DJELATNOSTI	UKUPNO
<b>UKUPNI PRIHODI 2020.</b>	<b>31.180.117</b>	<b>461.272</b>	<b>6.451.300</b>	<b>11.215.624</b>	<b>49.308.312</b>
Plan 2020.	25.746.700	311.800	6.117.700	10.999.000	43.175.200
Ostvarenje 2019.	44.868.543	452.544	7.983.517	15.506.547	68.811.151
<b>UKUPNI RASHODI 2020</b>	<b>33.242.091</b>	<b>461.272</b>	<b>7.085.750</b>	<b>8.439.517</b>	<b>49.228.629</b>
Plan 2020.	31.837.390	311.800	7.377.130	8.462.250	47.988.570
Ostvarenje 2019.	46.130.130	452.537	10.513.717	11.360.726	68.457.110
<b>Raspodjela značajnijih troškova 2020.</b>					
<i>Materijalni troškovi</i>	<i>2.259.550</i>	<i>784.165</i>	<i>428.569</i>	<i>395.537</i>	<i>3.867.821</i>
<i>Bruto plaće</i>	<i>10.168.298</i>	<i>3.123.460</i>	<i>2.824.076</i>	<i>2.678.122</i>	<i>18.793.956</i>
<i>Amortizacija</i>	<i>4.619.025</i>	<i>234.870</i>	<i>716.411</i>	<i>1.030.155</i>	<i>6.600.461</i>
<i>Održavanje</i>	<i>522.905</i>	<i>253.473</i>	<i>286.288</i>	<i>273.225</i>	<i>1.335.892</i>
<i>Ostali troškovi</i>	<i>12.928.028</i>	<i>1.645.566</i>	<i>1.669.551</i>	<i>2.387.354</i>	<i>18.630.499</i>
<i>udio plaća u prihodu %</i>	<i>32,61</i>	<i>677,14</i>	<i>43,78</i>	<i>23,88</i>	<i>38,12</i>
<b>BRUTO DOBIT/GUBITAK</b>	<b>-2.061.974</b>	<b>0</b>	<b>-634.450</b>	<b>2.776.106</b>	<b>79.683</b>
Plan 2020.	-6.090.690	0	-1.259.430	2.536.750	-4.813.370
Ostvarenje 2019.	-1.261.587	7	-2.530.200	4.145.821	354.041

## 5.1 Prihodi

Ukupni prihodi ostvareni u 2020. godini iznose ukupno 49.308.312 kuna (u 2019. godini 68.811.149 kuna) što je za 28,34% manje nego u prethodnoj godini, a rezultat je pada prihoda zbog pandemije COVID 19 u 2020.godini.

### 5.1.1 Poslovni prihodi

Ukupni poslovni prihodi u 2020.godini manji su u odnosu na 2019. godinu za 27,38 % i iznose 48.074.276 kuna (a u 2019. godini 66.296.748 kuna).

**5.1.1.a Prihodi od prodaje u zemlji** su ostvareni za 28,45% manje u odnosu na 2019. godinu. Ostvarenje po djelatnostima prikazano je u slijedećoj tabeli:

OPIS	2019.g.	2020.g.	INDEKS
Čistoća	41.504.803	28.573.423	68,84
Parkirališta	10.626.701	6.720.973	63,24
Tržnica	1.986.727	1.881.305	94,71
Pogrebne usluge	1.933.419	2.004.306	103,67
Hortikultura	5.954.331	4.431.057	74,42
Marina	2.716.177	2.535.146	93,34
Radna zajednica	249.953	225.743	90,31
<b>Ukupno</b>	<b>64.972.145</b>	<b>46.371.953</b>	<b>71,37</b>

**5.1.1.b Ostali poslovni prihodi** u iznosu od 1.585.325 kune (u 2019. g. 1.324.603 kune) odnose se najvećim dijelom na prihode od naplaćenih ranije otpisanih i utuženih spornih potraživanja, prihode od isplata po policama za osiguranje, te realizaciju internih odnosa između radnih jedinca.

**5.1.2. Financijski prihodi** u ukupnom iznosu od 1.234.036 kuna (u 2019. g. 2.514.401 kuna) odnose se na kamate i tečajne razlike u iznosu od 167.774 kuna (u 2019.g. 112.835 kuna), te na ostale financijske prihode u iznosu od 1.066.262 kune koji se odnose na:

OPIS	2019.g.	2020.g.
Ukinuti odgođeni prihodi za imovinu financiranu od strane JLS i FZOEU – amortizacija čistoća	2.384.346	1.066.262
<b>UKUPNO</b>	<b>2.384.346</b>	<b>1.066.262</b>

## 5.2. Rashodi

Ukupni rashodi ostvareni u 2020. godini iznose ukupno 49.228.628 kuna (u 2019. godini 68.457.109 kn) što je za 28,09% manje nego u prethodnoj godini, a rezultat smanjenih svih troškova.

**5.2.1 Ukupni poslovni rashodi** u 2020. godini iznose 49.218.142 kune i u odnosu na 2019. godinu manji su za 28,10%.

**5.2.1.1. Troškovi sirovina i materijala** iznose 3.247.109 kuna i u ukupnim rashodima sudjeluju s 6,60%. Najvećim se dijelom odnose na gorivo i mazivo koje u strukturi materijalnih troškova sudjeluje s 35,99%, utrošeni materijal sa skladišta s 24,48%, utrošene sirovine s 6,74% te električna energija koja u strukturi navedenih troškova sudjeluje sa 11,49%. Najveće odstupanje u odnosu na prethodnu godinu vidljivo je na kontu otpisa kontejnera. Naime, 2019.g. nabavljeni su i jednokratno otpisani spremnici koji su čipirani i podijeljeni korisnicima, a sve sukladno novom načinu obračuna komunalnog otpada.

**Struktura troškova sirovina i materijala - u HRK-**

OPIS	2019.g.	Struktura %	2020.g.	Struktura %
Utrošene sirovine	654.284	8,89	218.729	6,74
Utrošeno materijala sa skladišta	935.685	12,72	794.931	24,48
Materijal za čišćenje i odr.	31.363	0,43	64.020	1,97
Uredski materijal	178.060	2,42	176.738	5,44
Utrošak vode za zaposlene	30.638	0,42	28.138	0,87
Radna i HTZ odjeća	389.032	5,29	220.257	6,78
Električna energija	385.193	5,24	373.207	11,49
Utrošena goriva i maziva	1.622.611	22,04	1.168.583	35,99
Lož ulje	25.806	0,35	19706	0,61
Otpis kontejnera u upotrebi i sitnog inventara	3.105.021	42,20	182.800	5,63
Ostalo	0	0	0	0
<b>UKUPNO:</b>	<b>7.357.693</b>	<b>100,00</b>	<b>3.247.109</b>	<b>100,00</b>

**5.2.1.2. Troškovi prodane robe** iznose 387.248 kuna i u ukupnim rashodima sudjeluju sa 0,79%, a odnose se na troškove prodanih grobnica i pogrebnog materijala.

**5.2.1.3. Ostali vanjski troškovi** u iznosu od 13.096.728 kuna sudjeluju u strukturi rashoda s 26,60% i odnose se na:

- u HRK -

OPIS	2019.g.	Struktura %	2020.g.	Struktura %
Investicijsko održavanje	3.792.049	19,64	350.683	2,68
Usluge tekućeg održavanja	724.594	3,75	640.243	4,89
Ostale usluge s karakterom troškova	1.932.950	10,01	1.078.015	8,23
Usluge zbrinjavanja otpada- Kaštijun	9.382.921	48,59	7.340.881	56,05
Zbrinjavanje odvojenog otpada	0	0	938.137	7,16
Najmovi - zakupnine	548.310	2,84	199.783	1,53
Voda za piće, pranje	431.340	2,23	318.328	2,43
Telefonski troškovi	214.944	1,11	138.527	1,06
Održavanje komp. programa	287.091	1,49	344.966	2,63
Poštarina	393.900	2,04	473.109	3,61
Troškovi objave oglasa	76.961	0,40	67.153	0,51
Intelektualne usluge	153.408	0,79	318.329	2,43
Usluge čuvanja imovine	89.636	0,46	101.245	0,77
Usluge student servisa	231.956	1,20	72.056	0,55
Troškovi sponzorstva	15.200	0,08	0	0
Grafičke usluge	108.790	0,56	101.644	0,78
Deratizacija i dezinfekcija	223.143	1,16	234.572	1,79
Tehnički pregled vozila	188.066	0,97	189.909	1,45
Usluge zdravstvenih pregleda	51.926	0,27	59.931	0,46
Ostali vanjski troškovi - usluge	261.767	1,37	129.217	0,99
Troškovi interne realizacije	199.778	1,04	0	0
<b>OSTALI VANJSKI TROŠKOVI</b>	<b>19.308.730</b>	<b>100,00</b>	<b>13.096.728</b>	<b>100,00</b>

**5.2.1.4. Troškovi osoblja** iznose 18.793.955 kuna (u 2019. godini 20.602.242 kune) i u ukupnim troškovima sudjeluju s 38,18% i manji su za 8,78%. U 2020. godini prosječno isplaćena neto plaća po radniku iznosila je 5.528 kn što je za 8% manje u odnosu na prethodnu godinu.

u 2020. godini uz suglasnost i dogovor sa radničkim vijećem i radi prevladavanja nastale situacije, smanjen je fonda sati rada na 36 sati radni tjedan čime su se plaće u prosjeku smanjile za 10% radi manjeg broja sati te dodatno su se smanjili koeficijentata radnicima u uredu i poslovođama na terenu i to za 5%, rukovoditeljima za 10% te direktoru i tehničkom direktoru za 20%. Navedena mjera bila je na snazi 3 mjeseca.

**5.2.1.5.** U 2020. godini obračunata **amortizacija** iznosi 6.600.461 kunu (u 2019. godini 12.081.429 kuna) i u odnosu na proteklu godinu manja je za 45,37% od čega se na amortizaciju pokrivenu iz odgođenih prihoda odnosi iznos od 997.262 kune.

Uslijed nastale pandemije COVID-19 imovina se koristila u smanjenom opsegu, a što isto tako ima utjecaja na investicijska ulaganja te su sukladno tome smanjene stope amortizacije (točka 3.3. računovodstvenih politika).

**5.2.1.6. Ostali troškovi poslovanja** u iznosu od 5.747.619 kuna (u 2019. godini 7.422.528 kuna) sudjeluju u strukturi rashoda s 11,68%. U tabličnom prikazu strukture ostalih troškova poslovanja vidljivo je da najvećim dijelom u tim troškovima sudjeluju troškovi naknade za prijevoz na posao i s posla i to sa 34,66%.

#### Struktura ostalih troškova poslovanja

OPIS	2019.g.	Struktura %	2020.g.	Struktura %
Dnevnice za službena putovanja	27.850	0,38	12.999	0,23
Naknade troškova prijevoza	2.198.546	29,62	1.992.050	34,66
Naknada za topli obrok	0	0	980.456	17,06
Troškovi reprezentacije	128.393	1,73	81.239	1,41
Ugovori o djelu	159.245	2,15	49.298	0,86
Premije osiguranja	506.443	6,82	610.731	10,62
Troškovi zaštite okoliša	183.656	2,47	224.828	3,91
Porez na javnu površinu	355.595	4,79	300.000	5,22
Koncesija za Marinu	360.136	4,85	428.211	7,45
Bankarske usluge i provizije	412.232	5,55	369.918	6,44
Materijalna prava zaposlenih	630.700	8,50	597.604	10,40
Troškovi iz prethodnih godina	2.362.412	31,83	26.736	0,46
Ostali troškovi	97.320	1,31	73.549	1,28
<b>OSTALI TROŠKOVI</b>	<b>7.422.528</b>	<b>100,00</b>	<b>5.747.619</b>	<b>100,00</b>

**5.2.1.7.** Društvo je **vrijednosno izvršilo usklađenje potraživanja od kupaca** u iznosu od 1.294.950 kuna za potraživanja koja su utužena i vrijednosno usklađena budući da je kod istih naplata neizvjesna.

**5.2.1.8. Ostali poslovni rashodi** u iznosu od 50.072 kune odnose se najvećim dijelom na plaćene troškove u parničkim postupcima .

**5.2.2. Financijski rashodi** u iznosu od 10.486 kuna odnose se na obračunate kamate i tečajne razlike.

### **5.3. Rezultat financijske godine**

Razlika ukupnih prihoda (49.308.312 kuna) i ukupnih rashoda (49.228.628 kuna) čini dobitak prije oporezivanja u iznosu od **79.684 kune**. Porezna obveza utvrđena je poreznom bilancom u iznosu od 0 kuna te je dobit razdoblja iskazana u računu dobiti i gubitka u iznosu od 79.684 kune.

### **6. Bilješke uz Izvještaj o novčanim tijekovima**

Izvještaj o novčanim tijekovima sastavljen je primjenom indirektno metode i uz financijske izvještaje pruža dodatne elemente za potrebe odlučivanja. Svrha ovog izvještaja je pružanje informacija o novčanim primicima i novčanim izdancima društva tijekom obračunskog razdoblja. Izvještaj se temelji na novcu i novčanim ekvivalentima.

Izvještaj o novčanim tijekovima pokazuje koliki su bili novčani primici i novčani izdaci Društva u 2020. godini. Iz izvještaja je vidljivo da je novac iz poslovnih aktivnosti korišten za investicijske aktivnosti.

### **7. Bilješke uz Izvještaj o promjenama kapitala**

Izvještaj o promjenama kapitala je obvezatno izvješće za srednje i velike poduzetnike. Izvještaj pokazuje promjene u kapitalu Društva odnosno promjene glavnice između dva datuma bilance da bi se utvrdilo je li nastalo povećanje ili smanjenje (t. 98. MRS-a 1) neto imovine.

U 2020. godini kapital je povećan za iskazanu dobit u iznosu od 79.684 kune.

### **8. Upravljanje financijskim rizicima**

Društvo je minimalno izloženo valutnom riziku i kamatnom riziku s obzirom da nema potraživanja i obveza u stranoj valuti, kao ni kreditnih obveza.

Kreditni rizik je rizik da jedna strana u financijskom instrumentu neće ispuniti svoje obveze te da će time prouzročiti nastanak financijskog gubitka drugoj strani. Financijska imovina koja potencijalno može izložiti Društvo kreditnom riziku obuhvaća novac i potraživanja od kupaca.

Iskazana potraživanja od kupaca uredno se naplaćuju te nema dodatnog kreditnog rizika za podmirenje kratkoročnih obveza Društva.

Rizik likvidnosti, koji se također naziva rizikom financiranja, je rizik suočavanja Društva s teškoćama u pribavljanju sredstava za podmirenje obveza po financijskim instrumentima. Kratkoročna potraživanja na dan 31. prosinca 2020. godine veća su od kratkoročnih obveza Društva za 168%.

Društvo nije izloženo niti jednom od gore navedenih rizika.

### **Procjena fer vrijednosti**

Glavni financijski instrumenti Društva, koji se ne vode po tržišnoj vrijednosti, su novac i novčani ekvivalenti, potraživanja od kupaca, ostala potraživanja, dugotrajna potraživanja, obveze prema dobavljačima i ostale obveze.

Iskazana knjigovodstvena vrijednost novca i novčanih ekvivalenata približna je njihovoj fer vrijednosti zbog kratkoročnog dospijea ovih financijskih instrumenata. Slično tomu, iskazane vrijednosti povijesnog troška potraživanja i obveza, uključujući i rezerviranja, koje su podložne normalnim uvjetima poslovanja, približne su njihovim fer vrijednostima.

Uprava Društva je procijenila da se fer vrijednost finansijskih sredstava i obveza bitno ne razlikuje od knjigovodstvene vrijednosti.

U Poreču, 30.03.2021.g.

Rukovoditeljica  
sektora financija i računovodstva  
Rozana Petrović, dipl.oec.

Direktor  
Milan Laković, dipl.ing.

---

## IV. POSLOVNE AKTIVNOSTI I INVESTICIJE

## 1. KADROVI I NATURALNI POKAZATELJI

**KADROVI**

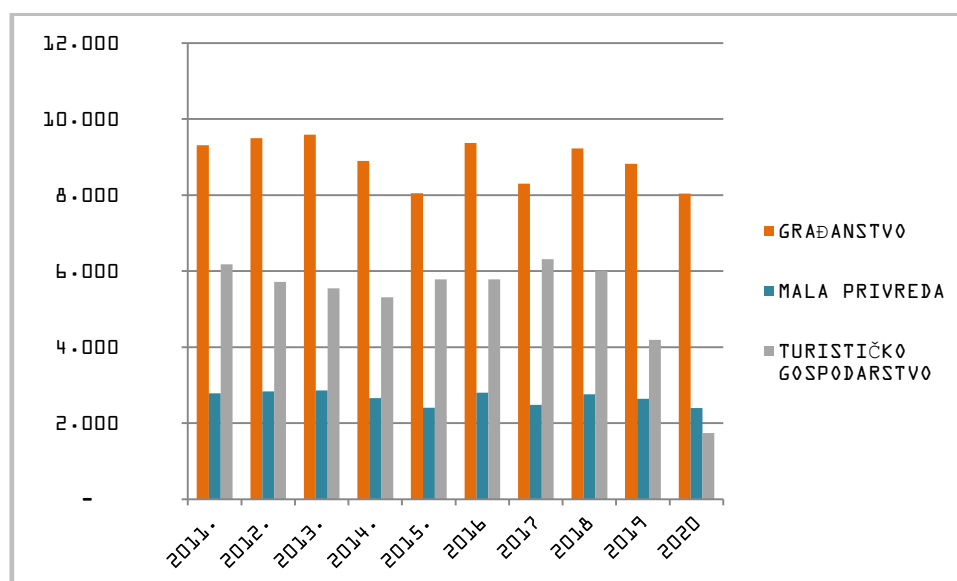
U slijedećoj tabeli navedeni su podaci o prosječnom broju zaposlenih na temelju sati radi po radnim jedinicama. Iz podataka je vidljivo da je u 2020.g. smanjen prosječan broj zaposlenih i to za 3 djelatnika.

	PROSJEČAN BROJ ZAPOSLENIH 2019	PROSJEČAN BROJ ZAPOSLENIH 2020	INDEKS 2020/2019
RJ ČISTOĆA	110,36	107,33	97,25
ZAJEDNIČKE SLUŽBE	21,71	22,03	101,47
RJ HORTIKULTURA I GROBLJE	31,98	29,72	92,93
RJ KOMERCIJALNE DJELATNOSTI	27,04	29,13	107,73
<b>UKUPNO</b>	<b>191,09</b>	<b>188,21</b>	<b>98,49</b>

**NATURALNI POKAZATELJI**

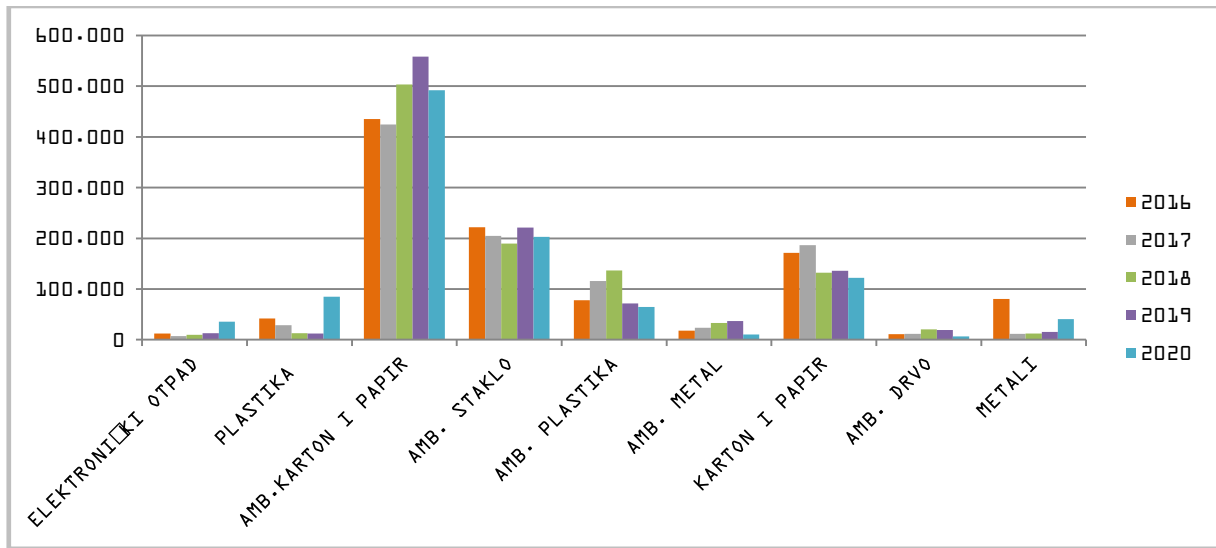
U nastavku dan je pregled naturalnih pokazatelja po radnim jedinicama u skladu sa poslovima i djelatnošću kojom se bave.

Grafikon 1. Količine zbrinutog komunalnog otpada ( u tonama )

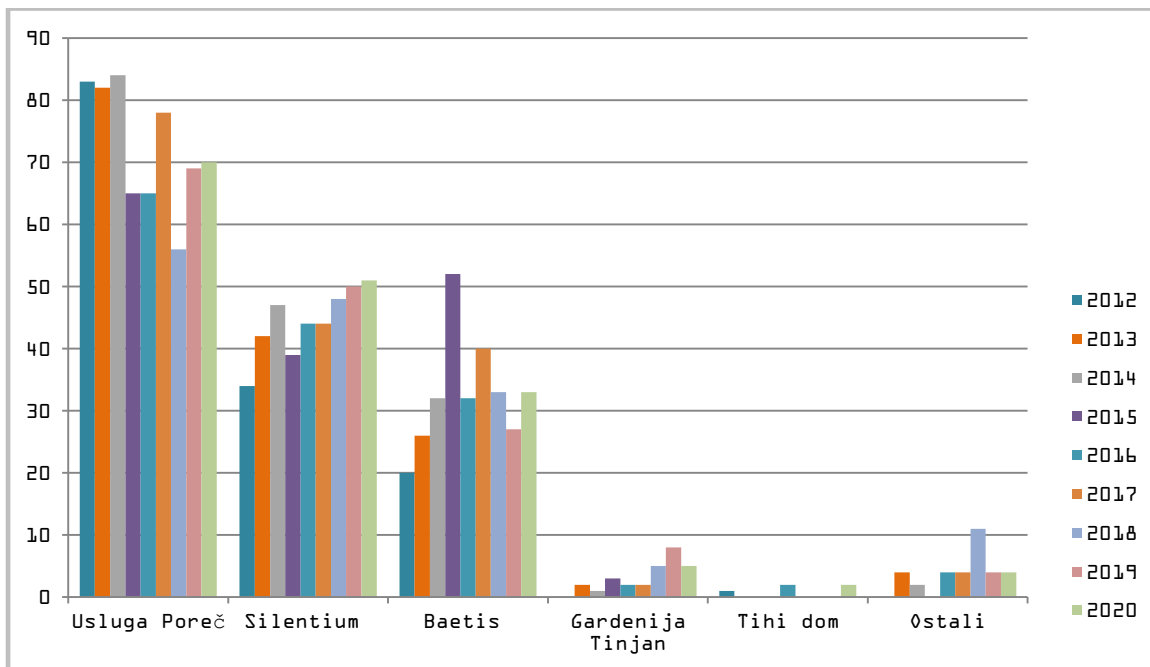




Grafikon 2. Količine sakupljenog korisnog otpada ( u kg )



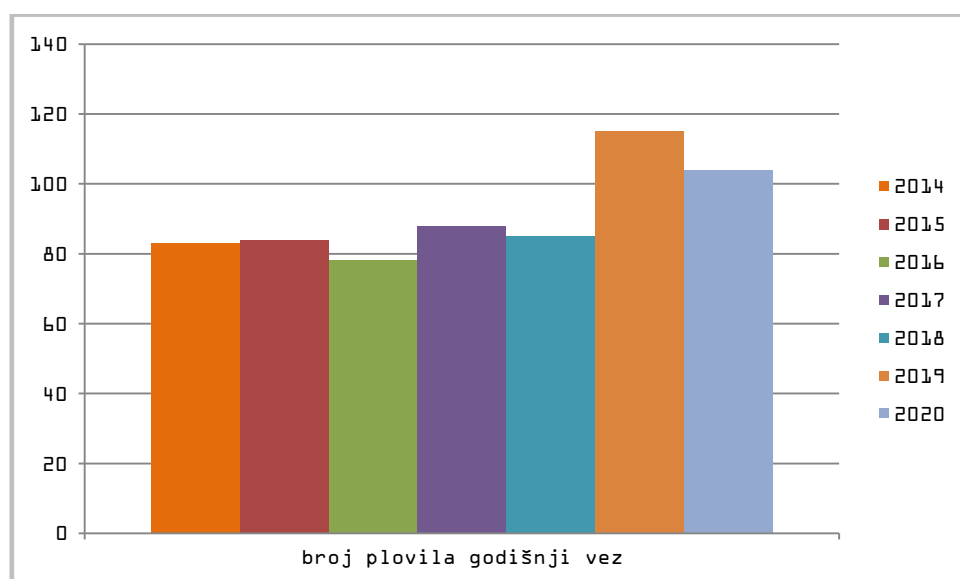
Grafikon 3. Usporedba obavljenih pogreba

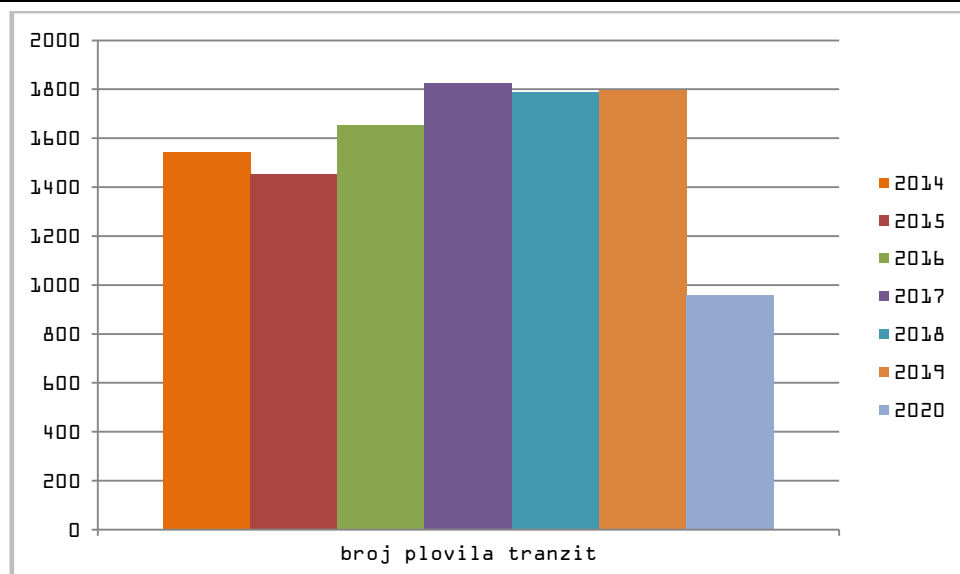


Grafikon 4. Broj grobnih mjesta po grobljima pod upravom Usluge Poreč d.o.o.

Broj grobnih mjesta po grobljima pod upravom Usluge Poreč d.o.o.					
Red.br	Groblja	Ukupan br. grobnih mjesta	Neuređena slobodna grobna mjesta	Uređena slobodna grobna mjesta	Ukupan broj slobodnih mjesta
1	Poreč	3449	581	77	658
2	Nova Vas	662	184	34	218
3	Fuškulin	545	290	0	282
4	Žbandaj	496	126	12	138
5	Baderna	472	263	23	286
6	Ukupno	5624	1444	146	1582

Grafikon 5. Ukupan broj plovila na vezu





Tablica 1. Broj poslovnih prostora i stolova na tržnici

RB	OPIS	UKUPNO	
		2019.	2020.
<i>Poslovni prostori</i>			
1.	Ukupan broj poslovnih prostora	103	<b>103</b>
2.	Broj poslovnih prostora u zakupu	55	<b>56</b>
3.	Broj poslovnih prostora interna realizacija	13	<b>13</b>
4.	Broj poslovnih prostora u najmu bez naknade	19	<b>19</b>
5.	Broj slobodnih poslovnih prostora*	16	<b>15</b>
<i>Stolovi tržnica i ribarnica</i>			
6.	Ukupan broj stolova na tržnici	83	<b>83</b>
7.	Broj korištenih stolova na tržnici	62	<b>60</b>
8.	Broj štandova	8	<b>8</b>
9.	Broj otvorenih štandova	6	<b>6</b>
10.	Broj korisnika sa stolom na tržnici- mjesečni najam	46	<b>41</b>
11.	Dodatno širenje korisnika	121	<b>61</b>
12.	Broj korisnika s dnevnim stolom	9	<b>14</b>
13.	Ukupan broj stolova u ribarnici	13	<b>13</b>
14.	Broj korištenih stolova U ribarnici	7	<b>7</b>
15.	Prigodne prodaje na parkiralištu - m dužni površine	3302	<b>3559</b>

\* poslovni prostori u Školjci i bivšoj bazi, opasni, u derutnom stanju, nisu za zakup

Tablica 2. Broj parkirnih mjesta pod naplatom

ZONA	BROJ PARKIRNIH MJESTA
I. zona	246
II. zona	202
III. Zona	213
Zatvorena parkirališta	989
Alternativna parkirališta	800
<b>Ukupno</b>	<b>2450</b>

## 2. INVESTICIJSKE AKTIVNOSTI

U tabeli koja slijedi prikazana je realizacija investicija po izvorima financiranja.

### A) PRIHODI

	IZVORI SREDSTAVA	PLAN 2020. (kn)	OSTVARENJE
1.	AMORTIZACIJA	4.515.000	386.398
2.	EU FOND	2.895.000	0
	<b>UKUPNO INVESTICIJSKI PRIHODI</b>	<b>7.410.000</b>	<b>386.398</b>

### B) RASHODI

	STAVKE RASHODA	PLAN 2020. (kn)	OSTVARENJE
1.	ZAJEDNIČKE SLUŽBE	170.000	99.993,00
2.	RJ ČISTOĆA	4.960.000	60.000
3.	RJ HORTIKULTURA I GROBLJE	20.000	0,00
4.	RJ KOMERCIJALNE DJELATNOSTI	2.260.000	226.405,42
	<b>UKUPNO INVESTICIJSKI RASHODI</b>	<b>7.410.000</b>	<b>386.398</b>

Od ukupno planiranih 7.410.000 kuna na investicije u 2020.g. realizirano je tek 386.398 kuna.

Iz svega gore navedenog može se zaključiti da je pandemija COVID 19 utjecala na poslovne i investicijske aktivnosti Društva vidljivo i kroz prirodne pokazatelje.

### 3. PRIKAZ OSTVARENOG POSLOVNOG REZULTATA NA NIVOU DRUŠTVA I PO RADNIM JEDINICAMA

U nastavku dat je rezultat poslovanja na nivou društva kao i po radnim jedinicama u usporedbi sa financijskim planom kao i ostvarenjem u prethodnoj godini.

#### UKUPNO USLUGA POREČ

KTO	NAZIV KONTA	OSTVARENJE I-XII 2019	FINANCIJSKI PLAN 2020	OSTVARENJE I-XII 2020	INDEKS 2020/2019	INDEKS 2020/PLAN
750	PRIHODI PO ISPOST FAKTURAMA	56.321.245	33.611.600	41.807.578	74	124
751	PRIHODI OD KUPACA-DIREKTA NAPL.	8.052.113	6.656.100	4.249.028	53	64
753	PRIHODI KOJINE PODLEŽU OPOREZIVANJU	396.607	252.000	312.945	79	124
760	PRIHODI OD ZAKUPNINA	2.400	2.400	2.400	100	100
761	PRIHODI OD UKIDANJA DUGOR. REZERVIRANJA	0	0	117.000	-	-
768	PRIHODI Z RANIJE GODINE	0	0	0	-	-
769	OSTALI POSLOVNI PRIHODI	199.778	164.700	0	0	0
770	PRIHODI OD FINANCIRANJA NABAVE MOVNE, DVA	2.495.488	1.817.300	1.066.262	43	59
774	PRIHODI OD KAMATA	103.046	58.400	145.463	141	249
777	PRIHODI OD OSTALIH	9.789	4.000	22.311	228	558
780	PRIHODI OD PRODAJE STALNE MOVNE	64.344	0	0	0	-
785	PRIHODI OD NADOKNADE ŠTETA	631.835	95.400	112.525	18	118
786	PRIHODI OD OTPISANIH POTRAŽIVANJA	224.345	436.400	1.291.357	576	296
788	PRIHODI OSNOVE UPORABE VLASTITIH PROIZVODA	28.296	28.800	28.296	100	98
789	OSTALI ZVANREDNI PRIHODI	281.863	48.100	153.147	54	318
<b>UKUPNO PRIHODI:</b>		<b>68.811.149</b>	<b>43.175.200</b>	<b>49.308.312</b>	<b>72</b>	<b>114</b>
400	UTROŠENE SROVINE I MATERIJALI	2.219.061	1.564.690	1.502.813	68	96
401	UTROŠAK ENERGENATA	2.033.612	1.600.140	1.561.496	77	98
405	UTROŠAK STANOG INVENTARA	3.105.021	258.860	182.800	6	71
410	POŠTANSKE I TELEFONSKE USLUGE	615.415	536.470	620.712	101	116
412	USLUGE TEKUĆEG INVESTICIJSKOG ODRŽAVANJA	4.803.734	1.715.220	1.335.892	28	78
413	TROŠKOVI SEMINARA I SAJMOVA	15.458	4.350	200	1	5
414	ZAKUPNINE	548.310	110.800	199.783	36	180
415	TROŠKOVI SPONZORSTVA, DONACIJA, PROPAGANDE	141.741	118.630	110.000	78	93
417	KOMUNALNE USLUGE - Kaštijan	9.382.921	6.679.300	7.340.881	78	110
418	ZBRINJAVANJE ODVOJENO SAKUPLJENOG OTPADA	95.633	2.040.000	938.137	981	46
419	OSTALE USLUGE (Voda, čuvanje imovine, deratizacija, m)	3.705.819	2.402.270	2.551.123	69	106
430	TROŠKOVI AMORTIZACIJE	12.081.428	5.806.200	6.600.461	55	114
440	NAKNADE TROŠKOVA DIELATNIČIMA (putni troškovi, dne)	2.237.661	3.478.200	2.985.505	133	86
441	UGOVORIO DJELU, NAKNADE ČLANOVINO	159.245	90.600	49.268	31	54
442	TROŠKOVI REPREZENTACIJE	128.393	88.380	81.239	63	92
443	PREMIJE OSIGURANJA MOVNE	506.443	586.900	610.731	121	104
444	TROŠKOVI ZAŠTOD KOLIKO IZAŠTNA RADU (Ispitivanje)	183.657	239.850	224.828	122	94
445	POREZI KOJINE ZAVISE OD POSLOVNOG REZUL	355.595	370.000	300.000	84	81
446	OSTALI DOPRINOSI	382.590	442.300	457.933	120	104
447	BANKARSKE USLUGE I PROIZVODI	412.232	311.930	377.238	92	121
448	TROŠKOVI OSTALIH MATERIJALNIH PRAVA ZAPOSLE	630.700	340.600	597.604	95	175
449	OSTALI TROŠKOVI POSLOVANJA	2.426.013	4.1850	63.272	3	151
463	POREZNO NEPRIZNATA REZERVIRANJA	321.088	0	0	0	-
470	BRUTO PLAĆE I NADNE	17.817.185	15.548.700	16.278.657	91	105
472	DOPRINOSINA BRUTO PLAĆE	2.785.057	2.912.610	2.515.299	90	86
702	NABAVNA VRIJEDNOST PRODANE ROBE	349.962	305.720	387.248	111	127
706	VRIJEDNOSNO USKLAĐENJE POTRAŽIVANJA	993.701	394.000	1.294.950	130	329
720	NEGATIVNE TEČ RAZLIKE	148	0	2.498	1.688	-
721	KAMATE	1.873	0	7.988	426	-
730	NEOTPISANA VRIJEDNOST IRAHOD STALNE MO	14.370	0	4.029	28	-
733	MANJKOVI	2.345	0	109	5	-
735	KAZNE, PENALI	1.000	0	45.933	4.593	-
<b>UKUPNO RASHODI:</b>		<b>68.457.111</b>	<b>47.988.570</b>	<b>49.228.629</b>	<b>72</b>	<b>103</b>
<b>SALDO</b>		<b>354.040</b>	<b>-4.813.370</b>	<b>79.684</b>	<b>23</b>	<b>-2</b>

**ZAJEDNIČKE SLUŽBE**

KTO	NAZIV KONTA	OSTVARENJE	FINANCIJSKI	OSTVARENJE	INDEKS	INDEKS
		I-XII 2019	PLAN 2020	I-XII 2020	2020/2019	2020/PLAN
750	PRHODI PO POSTFAKTURAMA	249.753	249.900	225.743	90	90
760	PRHODI OD ZAKUPNINA	200	0	0	0	-
770	PRHODI OD FINANCIRANJA NABAVE MOVNE, DIVID	49.594	17.300	69.000	139	399
774	PRHODI OD KAMATA	11.024	2.700	7.096	64	263
777	PRHODI OD OSTALIH	9.168	4.000	14.616	159	365
780	PRHODI OD PRODAJE STALNE MOVNE	64.344	0	0	0	-
786	PRIHODI OD OTPISANIH POTRAŽIVANJA	0	0	1269	-	-
786	PRHODI OD OTPISANIH POTRAŽIVANJA	7.154	400	777	11	194
788	PRHODI OSNOVE UPORABE VLASTITIH PROIZVODA	28.296	28.800	28.296	100	98
789	OSTALI IZVANREDNI PRIHODI	33.011	8.700	114.475	347	1.316
<b>UKUPNO PRHODI:</b>		<b>452.544</b>	<b>311.800</b>	<b>461.272</b>	<b>102</b>	<b>148</b>
400	UTROŠENE SROVNE IMATERIJALI	260.307	161.790	190.855	73	118
401	UTROŠAK ENERGENATA	66.913	54.040	58.403	87	108
405	UTROŠAK STANOG INVENTARA	4.090	18.780	358	9	2
410	POŠTANSKE I TELEFONSKE USLUGE	469.352	433.450	534.548	114	123
412	USLUGE TEKUĆEG INVESTICIJSKOG ODRŽAVANJA	220.899	292.820	253.473	115	87
413	TROŠKOVI SEMINARA I SAJMOVA	1.830	820	0	0	0
415	TROŠKOVI SPONZORSTVA, DONACIJA, PROPAGANDE...	53.016	41.740	48.359	91	116
419	OSTALE USLUGE (Voda, čuvanje i in ovne, održavanje, itd)	296.091	236.570	498.888	168	211
430	TROŠKOVI AMORTIZACIJE	479.446	186.000	234.870	49	126
440	NAKNADE TROŠKOVA DJELATNICIMA (putni troškovi, dne...	170.048	298.200	256.706	151	86
441	UGOVORIO DJELU, NAKNADE ČLANOVINO	159.245	90.600	49.268	31	54
442	TROŠKOVI REPREZENTACIJE	128.393	88.380	80.871	63	92
443	PREMIJE OSIGURANJA MOVNE	221.373	259.600	233.270	105	90
444	TROŠKOVI ZAŠTOKOLJAŠA I ZAŠTNA RADU (Ispitivanje i t...	14.038	32.640	119.195	849	365
446	OSTALI DOPRINOSI	22.454	32.300	29.722	132	92
447	BANKARSKE USLUGE I PROIZVJE	174.348	122.430	211.380	121	173
448	TROŠKOVI OŠTALIH MATERIJALNIH PRAVA ZAPOSLEN	73.900	40.100	66.500	90	166
449	OSTALI TROŠKOVI POSLOVANJA	2.334.691	22.470	43.458	2	193
470	BRUTO PLAĆE I NADNE	2.867.622	2.383.300	2.680.225	93	112
472	DOPRINOSINA BRUTO PLAĆE	469.643	471.000	443.235	94	94
706	VRJEDNOSNO USKLAĐENJE POTRAŽIVANJA	151	0	0	0	-
720	NEGATIVNE TEČ RAZLIKE	0	0	1	-	-
721	KAMATE	1.872	0	7.948	425	-
730	NEOPTISANA VRIJOTUd. I RAHOD STALNE MO	10.421	0	0	0	-
735	KAZNE, PENALI	0	0	0	-	-
739	ALO KACIJA TROŠKOVA	-8.047.606	-4.955.230	-5.580.263	69	113
<b>UKUPNO RASHODI:</b>		<b>452.544</b>	<b>311.800</b>	<b>461.272</b>	<b>102</b>	<b>148</b>
<b>SALDO</b>		<b>0</b>	<b>0</b>	<b>0</b>	<b>-</b>	<b>-</b>

**RJ ČISTOĆA**

KTO	NAZIV KONTA	OSTVARENJE	FINANCIJSKI	OSTVARENJE	INDEKS	INDEKS
		I-XII 2019	PLAN 2020	I-XII 2020	2020/2019	2020/PLAN
750	PRHODI PO IPOSREDOVANJIMA	410.328,68	23.086,90	28.181,89	69	122
751	PRHODI OD KUPACA - DIREKTNI	73.128	67.200	76.188	104	113
753	PRHODI OD JAVNE PODUJETA I OPOSREDOVANJA	396.607	252.000	312.945	79	124
760	PRHODI OD ZAKUPNINE	2.200	2.400	2.400	109	100
761	PRHODI OD UKLANJANJA DUGOVA I REZERVIRANJA	0	0	117.000	-	-
770	PRHODI OD FINANCIRANJA I NABAVE IMOVINE, DVA	2.384.346	1.800.000	997.262	42	55
774	PRHODI OD KAMATA	78.274	39.500	133.400	170	338
777	PRHODI OD OSTALIH	23	0	5	20	-
785	PRHODI OD NADOKNADE ŠTETA	606.858	73.600	90.505	15	123
786	PRHODI OD OTPISANIH POTRAŽIVANJA	120.564	400.000	124.380	103	311
789	OSTALI IZVANREDNI PRHODI	173.675	25.100	24.721	14	98
<b>UKUPNO PRHODI:</b>		<b>44.868.543</b>	<b>25.746.700</b>	<b>31.180.117</b>	<b>69</b>	<b>121</b>
400	UTROŠENE SROVINE I MATERIJALI	1.242.659	911.100	891.241	72	98
401	UTROŠAK ENERGENATA	1.524.783	1.138.600	1.127.101	74	99
405	UTROŠAK STANOG I INVENTARA	3.093.246	2.336.000	180.560	6	77
410	POŠTANSKE I TELEFONSKE USLUGE	102.017	67.080	60.648	59	90
412	USLUGE TEKUĆEG INVESTICIJSKOG ODRŽAVANJA	2.965.831	707.000	522.905	18	74
413	TROŠKOVI SEMINARA I SAJMOVA	2.520	2.050	0	0	0
414	ZAKUPNINE	31.500	0	0	0	-
415	TROŠKOVI SPONZORSTVA I DONACIJA PRO PAGANDE	4.500	3.690	1.500	33	41
417	KOMUNALNE USLUGE - Kaštijan	9.382.921	6.679.300	7.340.881	78	110
418	ZBRINJAVANJE ODVOJENO SAKUPLJENOG OTPADA	95.633	2.040.000	938.137	981	46
419	OSTALE USLUGE (Vodačuvanje i inženjering, održavanje)	1.325.135	883.300	1.146.905	87	130
430	TROŠKOVI AMORTIZACIJE	7.945.997	3.763.800	4.619.025	58	123
440	NAKNADE TROŠKOVA DJELOVITOSTI (putni troškovi, dne)	1.334.436	2.100.200	1.739.658	130	83
441	UGOVORIO DJELOVITOSTI, NAKNADE ČLANOVINA	0	0	0	-	-
442	TROŠKOVI REPREZENTACIJE	0	0	343	-	-
443	PREMIJE OSIGURANJA I OSIGURANJE	240.656	273.700	30.125	125	110
444	TROŠKOVI ZAŠTITNE OBRADBE I ZAŠTITNA RADU (Ispitivanje)	165.696	197.780	83.811	51	42
446	OSTALI DOPRINOSI	173	0	925	535	-
447	BANKARSKIE USLUGE I PROJEKCIJE	4.260	3.690	8	0	0
448	TROŠKOVI OSTALIH MATERIJALNIH PRAVA ZAPOSLEN	352.200	155.500	347.904	99	224
449	OSTALI TROŠKOVI I POSREDOVANJA	67.981	7.540	17.540	26	233
463	POREZNO NEPRIZNATA REZERVIRANJA	321.088	0	0	0	-
470	BRUTO PLAĆE I NADNEŽBE	9.625.084	8.308.200	8.760.459	91	105
472	DOPRINOSI NA BRUTO PLAĆE	1.538.226	1.602.810	1.407.839	92	88
702	NABAVNA VRIJEDNOSTI PRODAJNE ROBE	27.537	20.420	28.988	105	142
706	VRIJEDNOSNO USKLAĐENJE POTRAŽIVANJA	772.484	300.000	950.591	123	317
720	NEGATIVNE TEČNE RAZLIKE	83	0	0	0	-
721	KAMATE	2	0	0	0	-
730	NEOPTISANA VRIJEDNOSTI IZ ODRŽAVANJA I OSTALNE MO	2.836	0	4.029	142	-
733	MANJKOVI	20	0	20	102	-
735	KAZNE, PENALI I NAKNADA ŠTETE	1.000	0	25.533	2.553	-
739	ALOKACIJA TROŠKOVA	3.959.626	2.438.030	2.744.285	69	113
<b>UKUPNO RASHODI:</b>		<b>46.130.130</b>	<b>31.837.390</b>	<b>33.242.091</b>	<b>72</b>	<b>104</b>
<b>SALDO</b>		<b>-1.261.587</b>	<b>-6.090.690</b>	<b>-2.061.974</b>	<b>163</b>	<b>34</b>



**RJ HORTIKULTURA I GROBLJE**

KTO	NAZIV KONTA	OSTVARENJE	FINANC LSKI	OSTVARENJE	INDEKS	INDEKS
		I-XII 2019	PLAN 2020	I-XII 2020	2020/2019	2020/PLAN
750	PRIHODI PO ISPOST FAKTURAMA	7.688.003	5.913.200	6.435.365	84	109
769	OSTALI PO SLOVNI PRHODI	199.778	164.700	0	0	0
774	PRHODI OD KAMATA	9.194	11.400	2.113	23	19
777	PRHODI OD OST. INTER.	64	0	197	307	-
785	PRHODI OD NADOKNADE ŠTETA	12.990	12.900	6.360	49	49
786	PRHODI OD OTPISANIH POTRAŽIVANJA	31.785	12.000	6.911	22	58
789	OSTALI ZVANREDNI PRHODI	41.703	3.500	355	1	10
<b>UKUPNO PRHODI:</b>		<b>7.983.517</b>	<b>6.117.700</b>	<b>6.451.300</b>	<b>81</b>	<b>105</b>
400	UTROŠENE SROVNE IMATERIJALI	4.439.99	316.300	258.417	58	82
401	UTROŠAK ENERGENATA	229.285	206.300	161.270	70	78
405	UTROŠAK STNOG INVENTARA	221	410	0	0	0
410	POŠTANSKE I TELEFONSKE USLUGE	17.311	10.740	8.882	51	83
412	USLUGE TEKUĆEG INVESTICJSKOG ODRŽAVANJA	1.107.011	340.200	286.288	26	84
413	TROŠKOVI SEMINARA I SAJMOVA	9.028	0	200	2	-
415	TROŠKOVI SPONZORSTVA I DONACIJA PROPAGANDE ....	69.275	73.200	60.141	87	82
419	OSTALE USLUGE (Voda, čuvanje i in. ovne, deratizacija, in. tek	1.330.626	736.200	540.034	41	73
430	TROŠKOVI AMORTIZACIJE	14.12.835	704.400	716.411	51	102
440	NAKNADE TROŠKOVA DJELATNIMA (putni trošk., dnevni	413.395	617.400	526.537	127	85
441	UGOVORIO DJELU, NAKNADE ČLANOVINO	0	0	0	-	-
443	PREMIJE OSIGURANJA IMOVINE	23.811	26.100	4.1824	176	160
444	TROŠKOVI ZAŠTODKOLEŠA I ZAŠTINA RADU (Ispl. i vanjske ure	0	0	2.930	-	-
447	BANKARSKE USLUGE I PROVLIZIJE	3.370	3.280	2.798	83	85
448	TROŠKOVI O STALIH MATERIJALNIH PRAVA ZAPOSLENIH	110.200	80.500	88.400	80	110
449	OSTALI TROŠKOVI POSLOVANJA	2.113	200	20	1	10
470	BRUTO PLAĆE I NADNICE	2.888.403	2.500.000	2.464.851	85	99
472	DOPRINOSINA BRUTO PLAĆE	425.637	412.500	359.225	84	87
702	NABAVNA VRIJEDNOST PRODANE ROBE	322.425	285.300	358.260	111	126
706	VRIJEDNOSNO USKLAĐENJE POTRAŽIVANJA	28.474	33.500	48.317	170	144
720	NEGATIVNE TEČ RAZLIKE	0	0	0	-	-
733	MANJKOVI	2.325	0	89	4	-
739	ALOKACIJA TROŠKOVA	1.673.973	1.030.600	1.160.855	69	113
<b>UKUPNO RASHODI:</b>		<b>10.513.717</b>	<b>7.377.130</b>	<b>7.085.750</b>	<b>67</b>	<b>96</b>
<b>SALDO</b>		<b>-2.530.200</b>	<b>-1.259.430</b>	<b>-634.450</b>	<b>25</b>	<b>50</b>

**RJ KOMERCIJALNE DJELATNOSTI**

KTO	NAZIV KONTA	OSTVARENJE	FINANC LSKI	OSTVARENJE	INDEKS	INDEKS
		I-XII 2019	PLAN 2020	I-XII 2020	2020/2019	2020/PLAN
750	PRHODI PO SPOST FAKTURAMA	7.350.622	4.361.600	6.964.581	95	160
751	PRHODI OD KUPACA-DIREKTA NAPL.	7.978.985	6.588.900	4.172.840	52	63
768	PRHODI Z RANIJH GODINA	0	0	0	-	-
770	PRHODI OD FINANCIRANJA NABAVE MOVNE, DIVIDEN	61.548	0	0	0	-
774	PRHODI OD KAMATA	4.554	4.800	2.854	63	59
777	PRHODI OD OSTALIH INTER	534	0	7.494	1403	-
785	PRHODI OD NADOKNADE ŠTETA	11.987	8.900	14.392	120	162
786	PRHODI OD OTPISANIH POTRAŽIVANJA	64.843	24.000	39.866	61	166
789	OSTALI ZVANREDNI PRHODI	33.474	10.800	13.596	41	126
<b>UKUPNO PRHODI:</b>		<b>15.506.547</b>	<b>10.999.000</b>	<b>11.215.624</b>	<b>72</b>	<b>102</b>
400	UTROŠENE SIROVINE I MATERIJALI	272.095	175.500	162.300	60	92
401	UTROŠAK ENERGENATA	212.630	201.200	214.722	101	107
405	UTROŠAK STNOG INVENTARA	7.464	6.070	1.882	25	31
410	POŠTANSKE I TELEFONSKE USLUGE	26.736	25.200	16.633	62	66
412	USLUGE TEKUĆEG INVESTICIJSKOG ODRŽAVANJA	509.995	375.200	273.225	54	73
413	TROŠKOVI SEMINARA I SAJMOVA	1.780	1.480	0	0	0
414	ZAKUPNINE	516.810	110.800	199.783	39	180
415	TROŠKOVI SPONZORSTVA, DONACIJA, PROPAGANDE, ...	14.950	0	0	0	-
419	OSTALE USLUGE (Vodačuvanje i ovine, dežurstva, intek	753.966	546.200	365.296	48	67
430	TROŠKOVI AMORTIZACIJE	2.243.152	1.152.000	1.030.155	46	89
440	NAKNADE TROŠKOVA DJELATNOSTI MA (putni trošk, dnevni	319.781	462.400	462.604	145	100
442	TROŠKOVI REPREZENTACIJE	0	0	25	-	-
443	PREMIJE OSIGURANJA MOVNE	20.604	27.500	34.384	167	125
444	TROŠKOVI ZAŠTODKOLISA I ZAŠTINA RADU (Isplivanje ure	3.923	9.430	18.891	482	200
445	POREZIKOJINE ZAVISE OD POSLOVNOG REZUL	355.595	370.000	300.000	84	81
446	OSTALI DOPRINOSI	359.963	410.000	427.286	119	104
447	BANKARSKIE USLUGE I PROVLJE	230.254	182.530	163.052	71	89
448	TROŠKOVI OSTATIH MATERIJALNIH PRAVA ZAPOSLENIH	94.400	64.500	94.800	100	147
449	OSTALI TROŠKOVI POSLOVANJA	21.227	11.640	2.254	11	19
470	BRUTO PLAĆE I NADNICE	2.436.075	2.357.200	2.373.122	97	101
472	DOPRINOSINA BRUTO PLAĆE	351.550	426.300	305.000	87	72
706	VRJEDNOSNO USKLAĐENJE POTRAŽIVANJA	192.592	60.500	296.042	154	489
720	NEGATIVNE TEČRAZILKE	64	0	2.497	3.902	-
721	KAMATE	0	0	39	-	-
730	NEOPTISANA VRIJOTUđ. I RAHODI STALNE MO	1.113	0	0	0	-
735	KAZNE, PENALI	0	0	20.400	-	-
739	ALOKACIJA TROŠKOVA	2.414.007	1.486.600	1.675.123	69	113
<b>UKUPNO RASHODI:</b>		<b>11.360.726</b>	<b>8.462.250</b>	<b>8.439.517</b>	<b>74</b>	<b>100</b>
<b>SALDO</b>		<b>4.145.821</b>	<b>2.536.750</b>	<b>2.776.106</b>	<b>67</b>	<b>109</b>

KLASA: 363-01/21-05/13

URBROJ: 2167/01-53-65-04/13-21-2

 Direktor  
 Milan Laković, dipl.ing.

#### 4. ODLUKA O UTVRĐIVANJU GODIŠNJIH FINANCIJSKIH IZVJEŠTAJA (prijedlog)

Temeljem članka 439. Zakona o trgovačkim društvima (NN 111/93 do 68/13 ) i članka 31. Društvenog ugovora trgovačkog društva Usluga Poreč d.o.o. od dana 27.05.2019.g., Skupština društva na sjednici održanoj dana \_\_\_\_\_ godine donosi

#### ODLUKU

##### O utvrđivanju temeljnih financijskih izvještaja za 2020. godinu i izvješće posloводства

I. Usvajaju se temeljna financijska izvješća i to:

1. **BILANCA na dan 31.12.2020. godine** sa ukupnom aktivom – pasivom u iznosu od 111.811.277 kuna,
2. **RAČUN DOBITI I GUBITKA za 2020. godinu** koji sadrži sljedeće iznose:
  - ukupni prihodi 49.308.312 kuna,
  - ukupni rashodi 49.228.628 kuna,
  - dobit/gubitak prije oporezivanja 79.684 kuna,
  - porez na dobit 0 kuna,
  - dobit/gubitak razdoblja 79.684 kuna,
3. **IZVJEŠĆE O NOVČANIM TOKOVIMA za 2020. godinu**
4. **IZVJEŠĆE O PROMJENAMA KAPITALA za 2020. godinu**
5. **BILJEŠKE UZ FINANCIJSKA IZVJEŠĆA za 2020. godinu**

II. Prihvaća se izvješće posloводства.

KLASA: 363-01/21-05/13

URBROJ: 2167/01-53-65-04/13-21-6

Poreč – Parenzo, \_\_\_\_\_g.

Predsjedavatelj Skupštine  
Loris Peršurić

---

## 5. ODLUKA O UPORABI DOBITI (prijedlog)

Temeljem članka 439. Zakona o trgovačkim društvima (NN 111/93 do 68/13 ) i članka 31. Društvenog ugovora trgovačkog društva Usluga Poreč d.o.o. od dana 27.05.2019.g., Skupština društva na sjednici održanoj dana \_\_\_\_\_ . godine donosi

### **ODLUKU**

#### **o uporabi dobiti**

Dobit razdoblja ostvarena u 2020. godini u iznosu od 79.684 kuna raspoređuje se u zadržanu dobit.

KLASA: 363-01/21-05/13

URBROJ: 2167/01-53-65-04/13-21-7

Poreč – Parenzo, \_\_\_\_\_

Predsjedatelj Skupštine  
Loris Peršurić

---



činimo vaš uspjeh jednostavnijim  
making your success easier

USLUGA POREČ d.o.o.

52440 POREČ  
Mlinska 1.

## IZVJEŠĆE NEOVISNOG REVIZORA UPRAVI I ČLANOVIMA DRUŠTVA

Izvješće o reviziji godišnjih financijskih izvještaja za 2020.g.

### Mišljenje

Obavili smo reviziju godišnjih financijskih izvještaja za 2020.g. trgovačkog društva **USLUGA POREČ d.o.o. Poreč, Mlinska 1** (Društvo), koji obuhvaćaju izvještaj o financijskom položaju (bilancu) na dan 31. prosinca 2020.godine, račun dobiti i gubitka, izvještaj o novčanim tokovima, izvještaj o promjenama kapitala za tada završenu godinu te bilješke uz financijske izvještaje, uključujući i sažetak značajnih računovodstvenih politika. Navedena izvješća prezentirana su u prilogu ovog izvješća.

Prema našem mišljenju, priloženi godišnji financijski izvještaji istinito i fer prikazuju financijski položaj trgovačkog društva **USLUGA POREČ d.o.o. Poreč** na dan 31. prosinca 2020.godine, njegovu financijsku uspješnost i novčane tokove za tada završenu godinu u skladu sa Zakonom o računovodstvu i Hrvatskim standardima financijskog izvještavanja (HSFI-ima).

### Osnova za mišljenje

Obavili smo našu reviziju u skladu sa Zakonom o računovodstvu, Zakonom o reviziji i Međunarodnim revizijskim standardima (MRevS-ima). Naše odgovornosti prema tim standardima su detaljnije opisane u našem izvješću neovisnog revizora u odjeljku o revizorovim odgovornostima za reviziju godišnjih financijskih izvještaja. Neovisni smo od Društva u skladu s Kodeksom etike za profesionalne računovođe (IESBA Kodeks) i ispunili smo naše ostale etičke odgovornosti u skladu s IESBA Kodeksom. Vjerujemo da su revizijski dokazi koje smo dobili dostatni i primjereni da osiguraju osnovu za naše mišljenje.

### Ostale informacije u godišnjem izvješću

Uprava je odgovorna za ostale informacije. Ostale informacije sadrže informacije uključene u godišnje izvješće, ali ne uključuju godišnje financijske izvještaje i naše izvješće neovisnog revizora o njima.



a| Banjavičeva 11 | 10000 Zagreb, Croatia  
t: +385 1 4660 307 f: +385 1 4660 224  
m: revizija@finum.hr w: www.finum.hr

ZABA| IBAN: HR 1823600001102802649  
MB: 02158574  
OIB: 20523177477

Registracija: Trgovački sud u Zagrebu MBS: 060586745; Temeljni kapital: 100.000,00 kn uplaćen u cijelosti.  
Uprava: Josip Dabelić i Darko Pavlič



## USLUGA POREČ d.o.o. POREČ - IZVJEŠĆE REVIZIJE ZA 2020.GODINU

Naše mišljenje o godišnjim financijskim izvještajima ne obuhvaća ostale informacije, osim u razmjeru u kojem je to izričito navedeno u dijelu našeg izvješća neovisnog revizora pod naslovom *Izvješće o drugim zakonskim zahtjevima*, i mi ne izražavamo bilo koji oblik zaključka s izražavanjem uvjerenja o njima.

U vezi s našom revizijom godišnjih financijskih izvještaja, naša je odgovornost pročitati ostale informacije i, u provođenju toga, razmotriti jesu li ostale informacije značajno proturječne godišnjim financijskim izvještajima ili našim saznanjima stečenih u reviziji ili se drugačije čini da su značajno pogrešno prikazane. Ako, temeljeno na poslu kojeg smo obavili, zaključimo da postoji značajni pogrešni prikaz tih ostalih informacija, od nas se zahtijeva da izvijestimo tu činjenicu. U tom smislu mi nemamo što za izvjestiti.

**Odgovornosti uprave i onih koji su zaduženi za upravljanje za godišnje financijske izvještaje**

Uprava je odgovorna za sastavljanje godišnjih financijskih izvještaja koji daju istinit i fer prikaz u skladu s HSFI-ima, i za one interne kontrole za koje uprava odredi da su potrebne za omogućavanje sastavljanja godišnjih financijskih izvještaja koji su bez značajnog pogrešnog prikaza uslijed prijevare ili pogreške.

U sastavljanju godišnjih financijskih izvještaja, uprava je odgovorna za procjenjivanje sposobnosti Društva da nastavi s poslovanjem po vremenski neograničenom poslovanju, objavljivanje, ako je primjenjivo, pitanja povezanih s vremenski neograničenim poslovanjem i korištenjem računovodstvene osnove utemeljene na vremenskoj neograničenosti poslovanja, osim ako uprava ili namjerava likvidirati Društvo ili prekinuti poslovanje ili nema realne alternative nego da to učini.

Oni koji su zaduženi za upravljanje su odgovorni za nadziranje procesa financijskog izvještavanja kojeg je ustanovilo Društvo.

**Revizorove odgovornosti za reviziju godišnjih financijskih izvještaja**

Naši ciljevi su steći razumno uvjerenje o tome jesu li godišnji financijski izvještaji kao cjelina bez značajnog pogrešnog prikaza uslijed prijevare ili pogreške i izdati izvješće neovisnog revizora koje uključuje naše mišljenje. Razumno uvjerenje je viša razina uvjerenja, ali nije garancija da će revizija obavljena u skladu s MRevS-ima uvijek otkriti značajno pogrešno prikazivanje kada ono postoji. Pogrešni prikazi mogu nastati uslijed prijevare ili pogreške i smatraju se značajni ako se razumno može očekivati da, pojedinačno ili u zbroju, utječu na ekonomske odluke korisnika donijete na osnovi tih godišnjih financijskih izvještaja.

Kao sastavni dio revizije u skladu s MRevS-ima, stvaramo profesionalne prosudbe i održavamo profesionalni skepticizam tijekom revizije. Mi također:

- prepoznamo i procjenjujemo rizike značajnog pogrešnog prikaza godišnjih financijskih izvještaja, zbog prijevare ili pogreške, oblikujemo i obavljamo revizijske postupke kao reakciju na te rizike i pribavljamo revizijske dokaze koji su dostatni i primjereni da osiguraju osnovu za naše mišljenje. Rizik neotkrivanja značajnog pogrešnog prikaza nastalog uslijed prijevare je veći od rizika nastalog uslijed pogreške, jer prijevara može uključiti tajne sporazume, krivotvorenje, namjerno ispuštanje, pogrešno prikazivanje ili zaobilaženje internih kontrola.

- stječemo razumijevanje internih kontrola relevantnih za reviziju kako bismo oblikovali revizijske postupke koji su primjereni u danim okolnostima, ali ne i za svrhu izražavanja mišljenja o učinkovitosti internih kontrola Društva.

- ocjenjujemo primjerenost korištenih računovodstvenih politika i razumnost računovodstvenih procjena i povezanih objava koje je stvorila uprava.

## USLUGA POREČ d.o.o. POREČ - IZVJEŠĆE REVIZIJE ZA 2020.GODINU

- zaključujemo o primjerenosti korištene računovodstvene osnove utemeljene na vremenskoj neograničenosti poslovanja koju koristi uprava i, temeljeno na pribavljenim revizijskim dokazima, zaključujemo o tome postoji li značajna neizvjesnost u vezi s događajima ili okolnostima koji mogu stvarati značajnu sumnju u sposobnost Društva da nastavi s poslovanjem po vremenski neograničenom poslovanju. Ako zaključimo da postoji značajna neizvjesnost, od nas se zahtijeva da skrenemo pozornost u našem izvješću neovisnog revizora na povezane objave u godišnjim financijskim izvještajima ili, ako takve objave nisu odgovarajuće, da modificiramo naše mišljenje. Naši zaključci se temelje na revizijskim dokazima pribavljenim sve do datuma našeg izvješća neovisnog revizora. Međutim, budući događaji ili uvjeti mogu uzrokovati da Društvo prekine s nastavljanjem poslovanja po vremenski neograničenom poslovanju.

- ocjenjujemo cjelokupnu prezentaciju, strukturu i sadržaj godišnjih financijskih izvještaja, uključujući i objave, kao i odražavaju li godišnji financijski izvještaji transakcije i događaje na kojima su zasnovani na način kojim se postiže fer prezentacija.

Mi komuniciramo s onima koji su zaduženi za upravljanje u vezi s, između ostalih pitanja, planiranim djelokrugom i vremenskim rasporedom revizije i važnim revizijskim nalazima, uključujući i u vezi sa značajnim nedostacima u internim kontrolama ukoliko su otkriveni tijekom naše revizije.

**Izvješće o drugim zakonskim zahtjevima  
Izvješće temeljem zahtjeva iz Zakona o računovodstvu**

Prema našem mišljenju, temeljeno na poslovima koje smo obavili tijekom revizije, informacije u priloženom izvješću posloводства Društva za 2020. godinu usklađene su s priloženim godišnjim financijskim izvještajima Društva za 2020. godinu.

Prema našem mišljenju, temeljeno na poslovima koje smo obavili tijekom revizije, priloženo izvješće posloводства Društva za 2020. godinu je sastavljeno u skladu sa Zakonom o računovodstvu.


Na temelju poznavanja i razumijevanja poslovanja Društva i njegova okruženja stečenog u okviru revizije, nismo ustanovili da postoje značajni pogrešni prikazi u izvješću posloводства Društva.

**FINUM REVIZIJA d.o.o.  
Zagreb, Banjavčičeva 11.**

U Zagrebu, 07.04.2021.g.

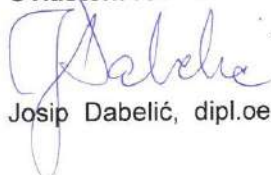
**Za revizorsko društvo:**

Direktor:

  
Josip Dabelić, dipl.oec.

FINUM REVIZIJA d.o.o.  
Banjavčičeva 11, Zagreb

**Ovlašteni revizor:**

  
Josip Dabelić, dipl.oec.